


ZONA ACTUACIO



PASSADÍS DIRECCIO A EM2



VISTA A EM2



EM2



SORTIDA A SM1

Descripció de l'actuació

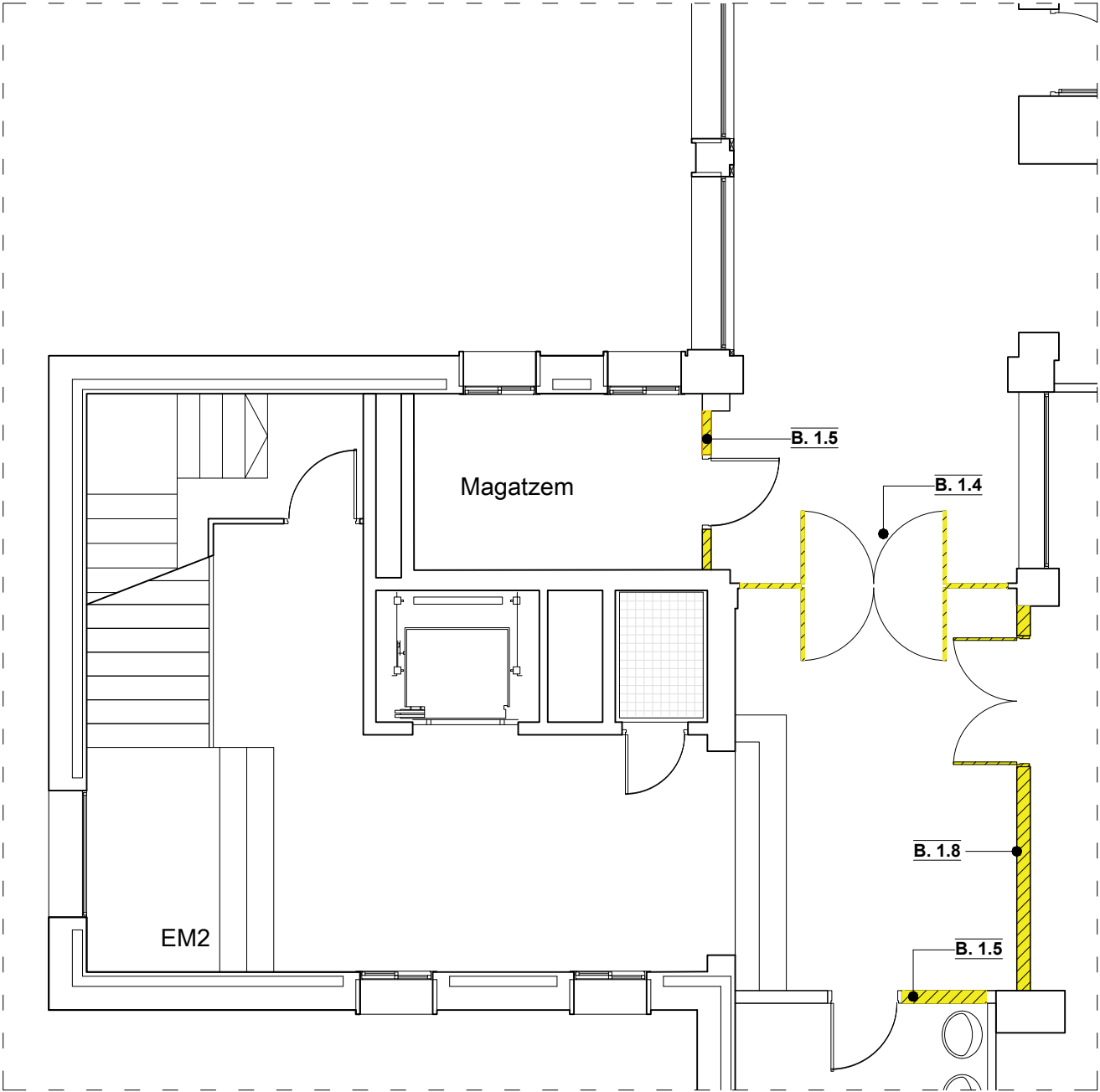
- Sectoritzacio escala EM2	
Rampa Accés	26.0m2
- Lavabo Accessible	6.9m2
TOTAL REFORMA:	32.90m2

Numeracio Planols

A	F1	1.	1
tipo	- Fase	- Planta	- #

Descripció de l'actuació

- B.1.4 Retirada conjunt de porta per la seva reutilització
- B.1.5 Modificació d'accés per lavabo adaptat i existent
- B.1.8 Enderroc tancament a Hall



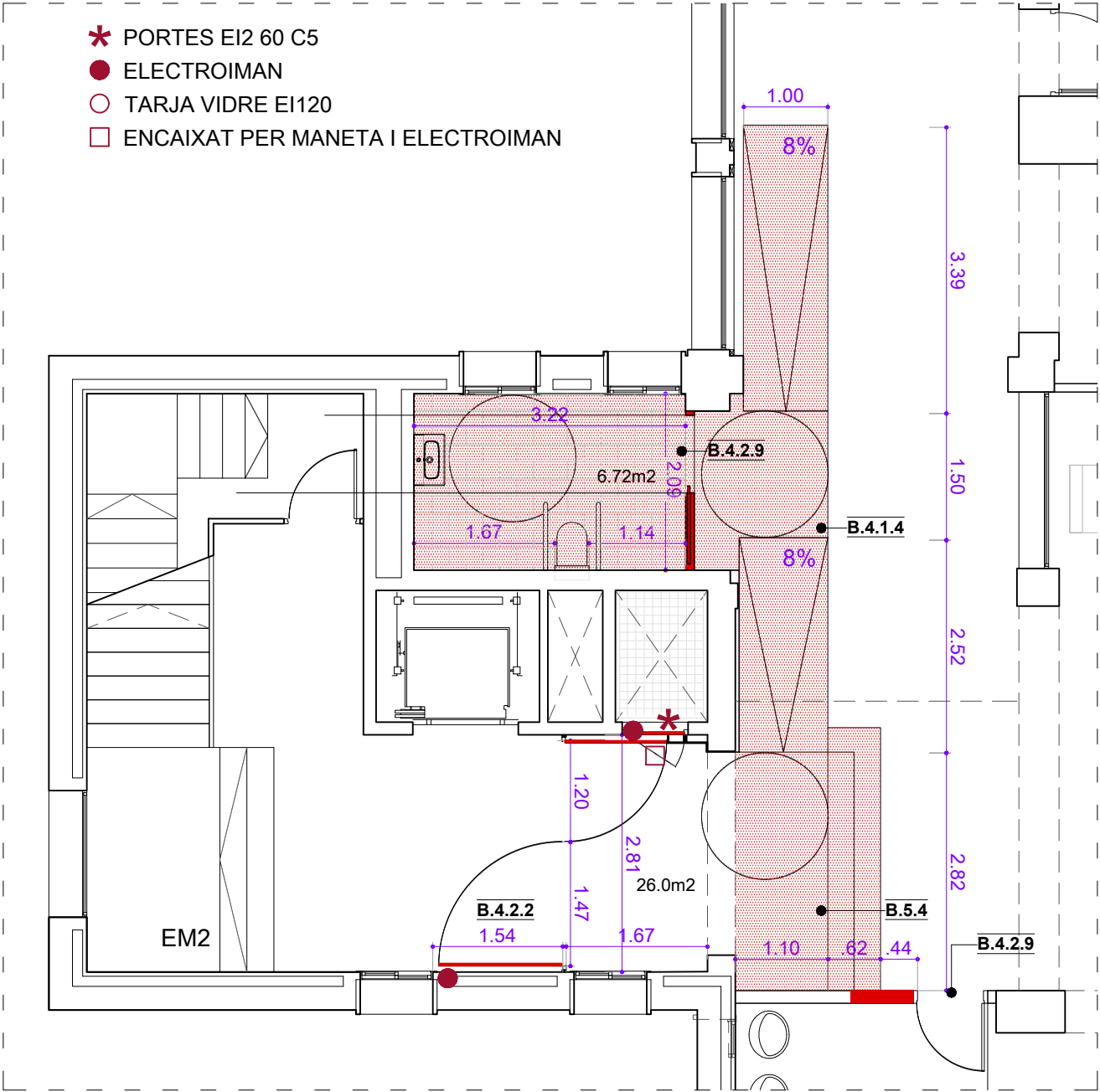
Estat Actual  ENDERROC

Descripció de l'actuació

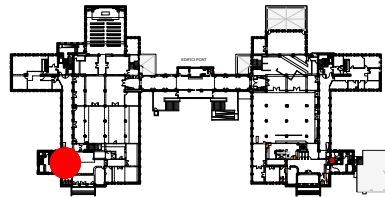
Superfície: **32.90m2**

- Sectorització escala EM2 (B4.2.2)
- Rampa Accés (B5.4/B4.1.2) 26.0m2
- Lavabo Accessible(B4.1.4/B5.1/B3.2) 6.9m2
- B4.2.9 Porta corredissa

- * PORTES EI2 60 C5
- ELECTROIMAN
- TARJA VIDRE EI120
- ENCAIXAT PER MANETA I ELECTROIMAN



Estat Reformat OBRA NOVA



Numeració Planols

A F1 1. 1
tipo - Fase - Planta - #

Escala
A3-1/75

Data d'impressió
2025-2-27

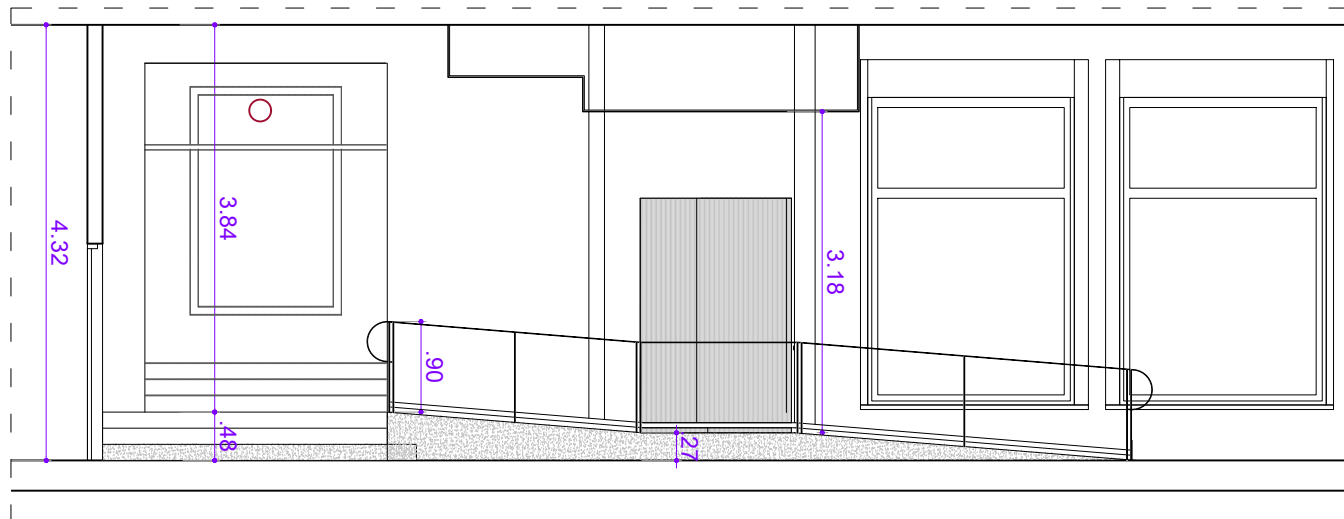
Numero
AF1 3.02.1

Projecte
Projecte Bàsic / Executiu FASE1
de reforma del CMU Montserrat - Penyafort, Avda Diagonal nº639, Barcelona

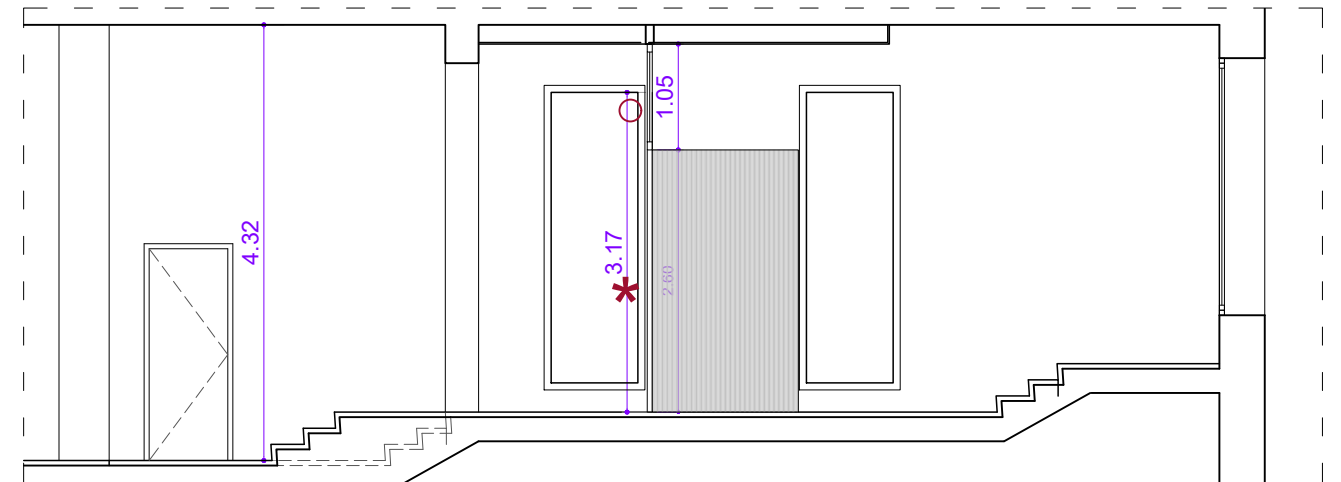
Autor
 **ais** arquitectura ingeniería salud

Promotor
 **UNIVERSITAT DE BARCELONA**

Planol
ACTUACIO IB02 - PLANTES EM2
P.BAIXA MONTSERRAT - Fase 1
Referència del planol
19.008-Detalls Ex 2025 REVISIO.dwg



SECCIO AA

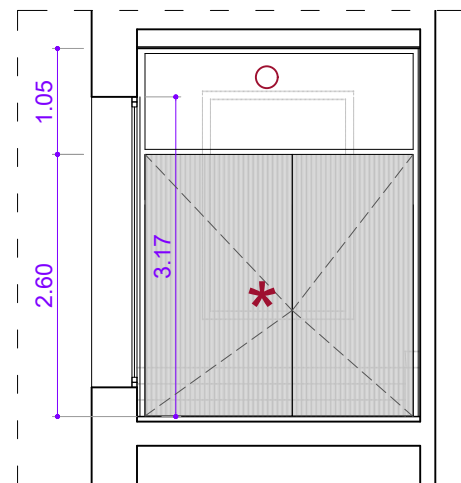


SECCIO CC

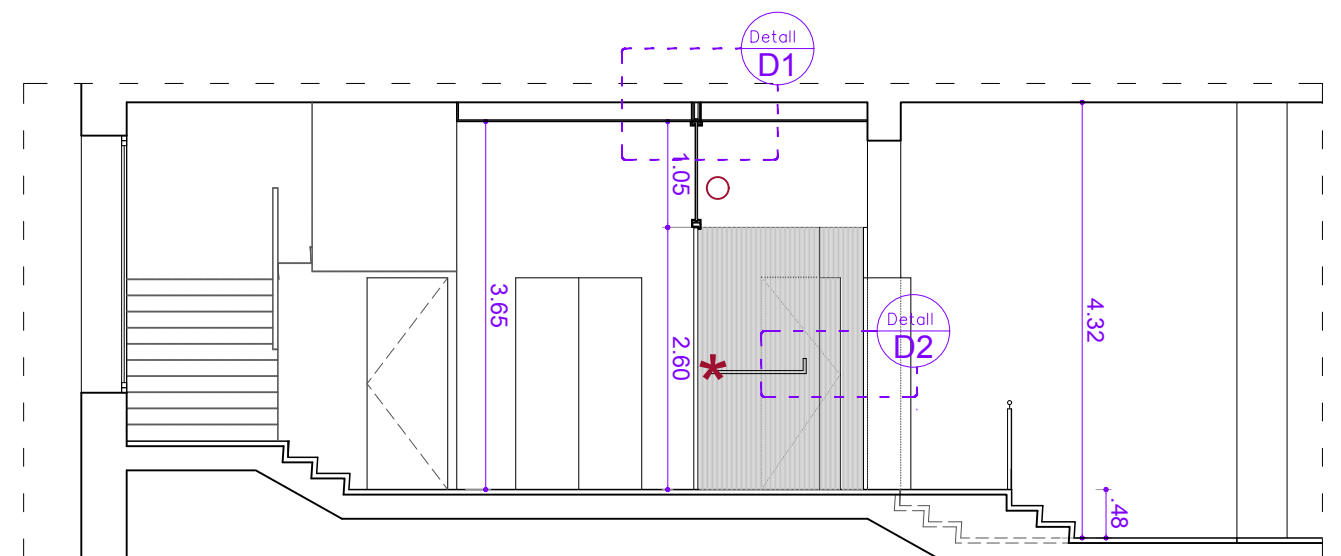
Descripció de l'actuació
Superfície: **32.90m2**

- Sectorització escala EM2 (B4.2.2) 26.0m2
- Rampa Accés (B5.4/B4.1.2) 6.9m2
- Lavabo Adaptat (B4.1.4/B5.1/B3.2)
- B4.2.9 Reposició portes recuperades

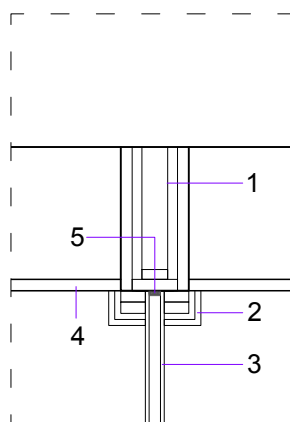
- * PORTES EI2 60 C5
- ELECTROIMAN
- TARJA VIDRE EI120



SECCIO BB

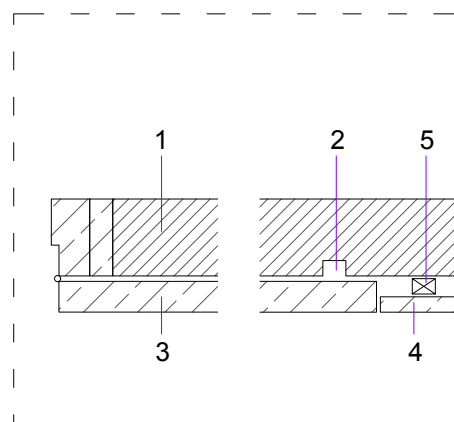


SECCIO DD



D1 Llegendra

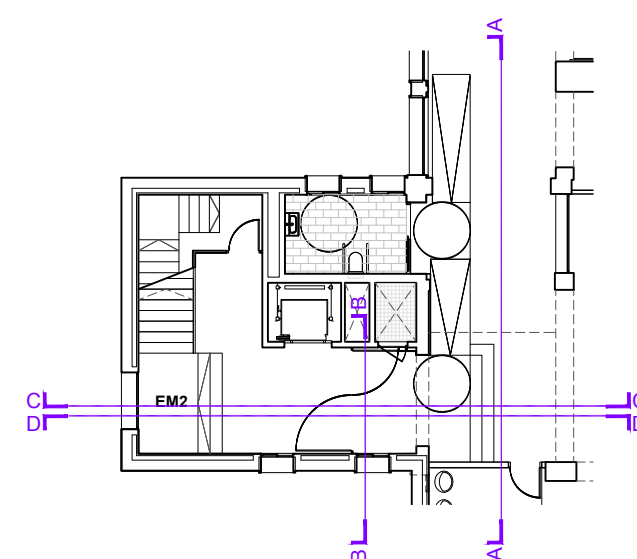
- 1 Tabica de carto-guix RF120
- 2 Entapetat de bordó amb HPL i acabat roure
- 3 Tarja de vidre RF120
- 4 Fals sostre de carto-guix
- 5 Silicona intumescent



D2 Llegendra

- 1 Tancament escala
- 2 Encaix per electroiman Porta RF EI269 C5amb acabat HPL - roure
- 3 Panell HPL - roure
- 4 Rastrell per aplacat de panell
- 5 panell

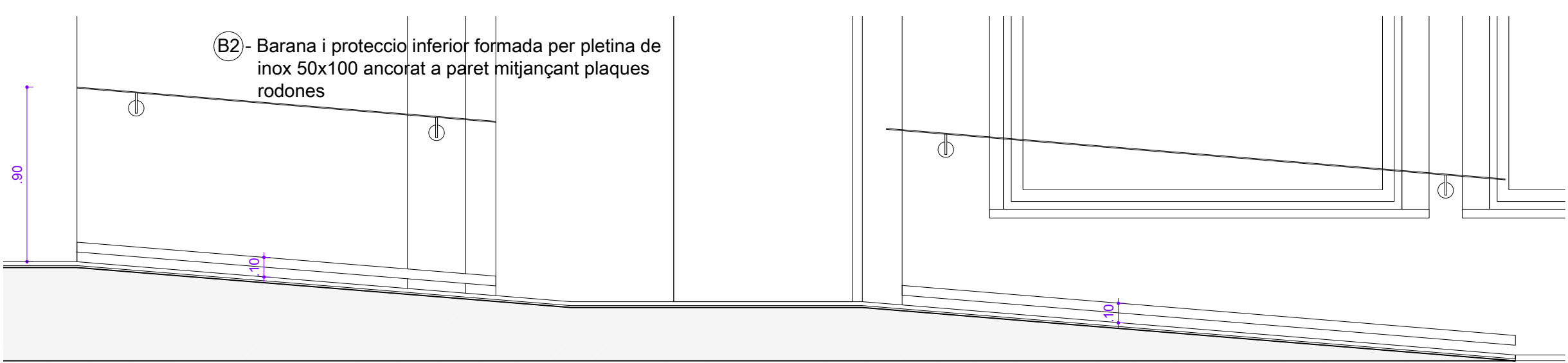
Detall 2 E_1:10



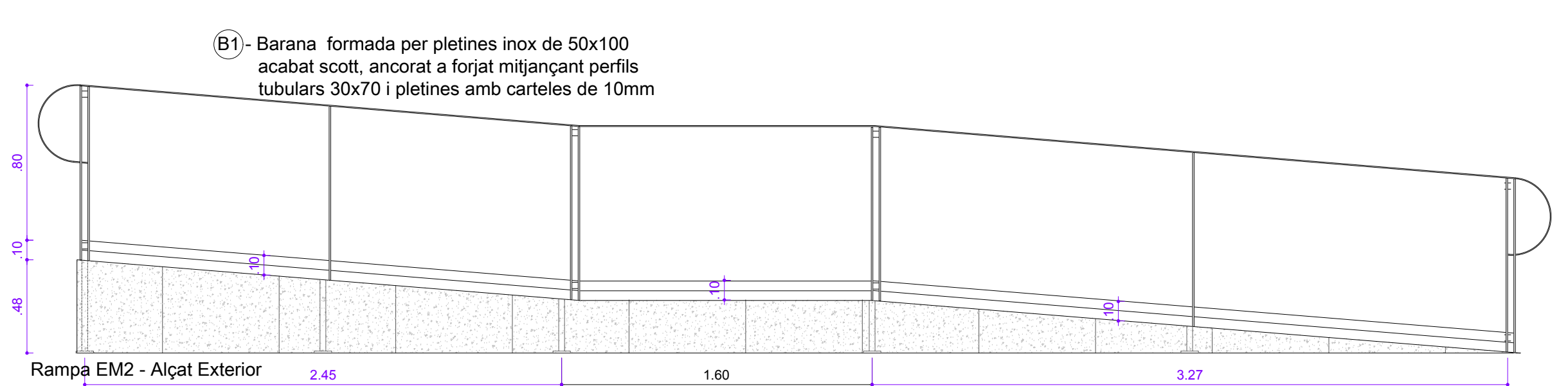
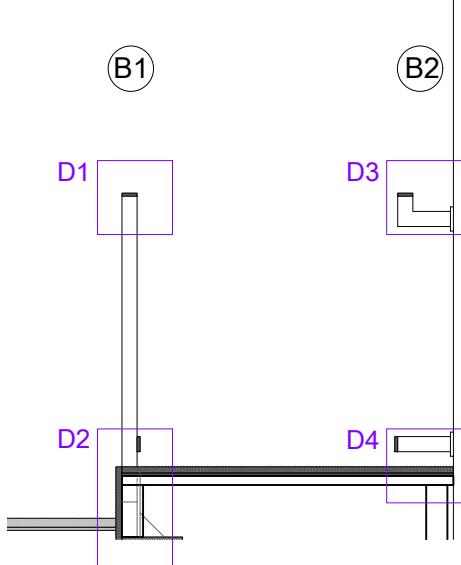
Numeració Planols

A F1 1. 1
tipo - Fase - Planta - #

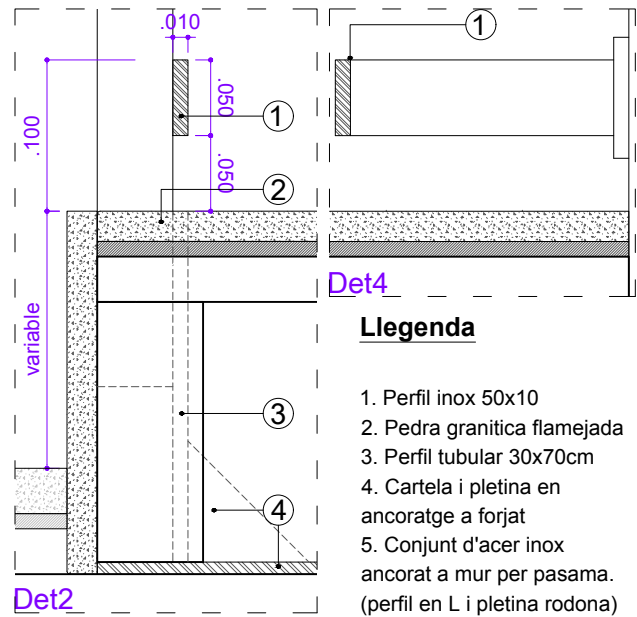
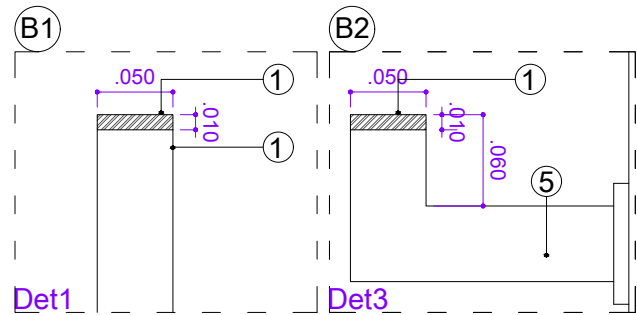
0 0.5 1 2



Rampa EM2 - Alçat Interior

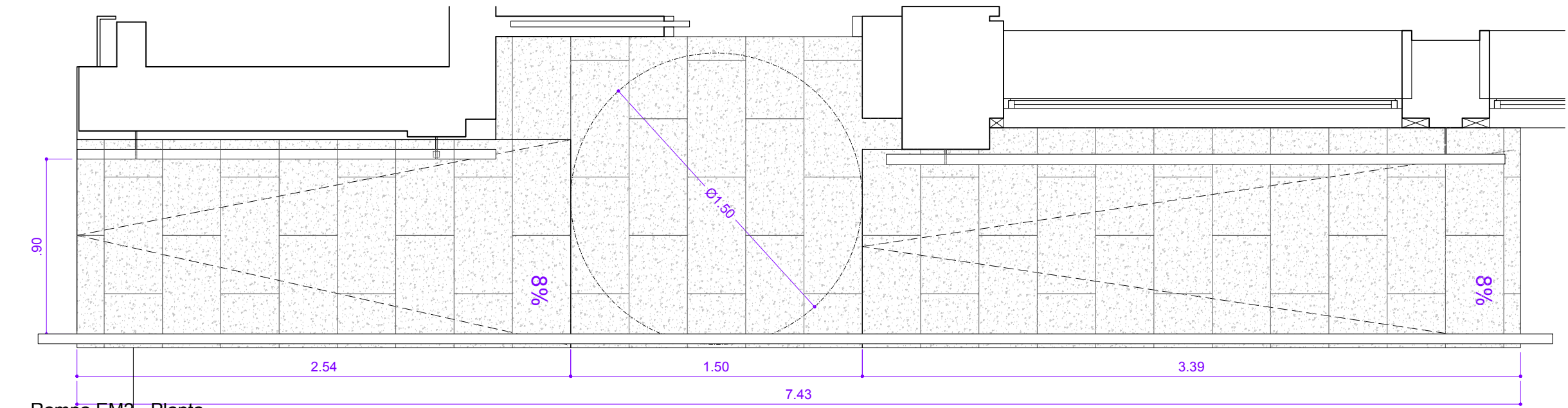


Rampa EM2 - Alçat Exterior

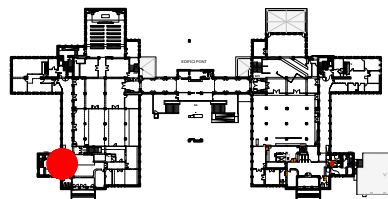


Llegenda

1. Perfil inox 50x10
2. Pedra granítica flamejada
3. Perfil tubular 30x70cm
4. Cartela i pletina en ancoratge a forjat
5. Conjunt d'acer inox ancorat a mur per pasama. (perfil en L i pletina rodona)



Rampa EM2 - Planta



Numeracio Planols

A F1 1. 1
tipo - Fase - Planta - #

Projecte
Projecte Básic / Executiu FASE1
de reforma del CMU Montserrat - Penyafort, Avda Diagonal nº639, Barcelona

Autor
ais arquitectura ingeniería salud

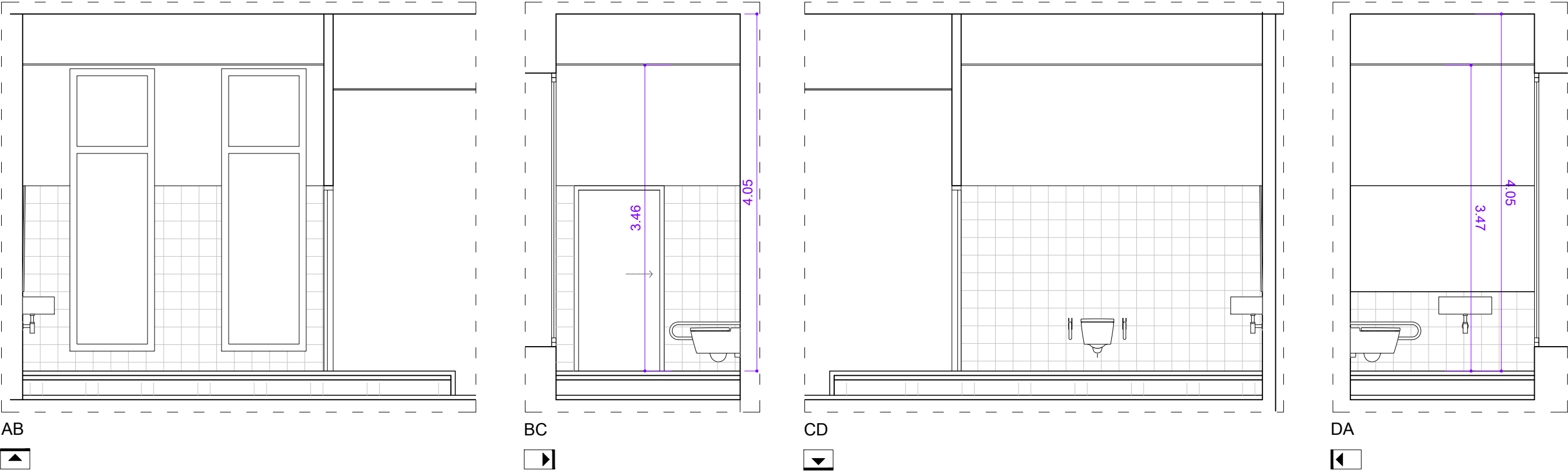
Promotor
UNIVERSITAT DE BARCELONA

Planol
ACTUACIO IB02 - SECCIONS
P.BAIXA MONTSERRAT - FASE 1
Referencia del planol
19.008-Detalls Ex 2025 REVISIO.dwg

Escala
A3-1/25
Data d'impressió
2023-6-8

Numero
AF1 3.2.3

DESPLEGAT



Descripció de l'actuació

Superfície: 6.90m2

- Lavabo Adaptat (B4.1.4/B5.1/B3.2)

Legenda

- 1. Inodoro accessible
- 2. Lavabo accessible
- 3. Mirall

- ⊕ Detector
- ⊕ Downlight
- ⊙ Extractor

→ Extraccio a pati

Acabat

Sostre:

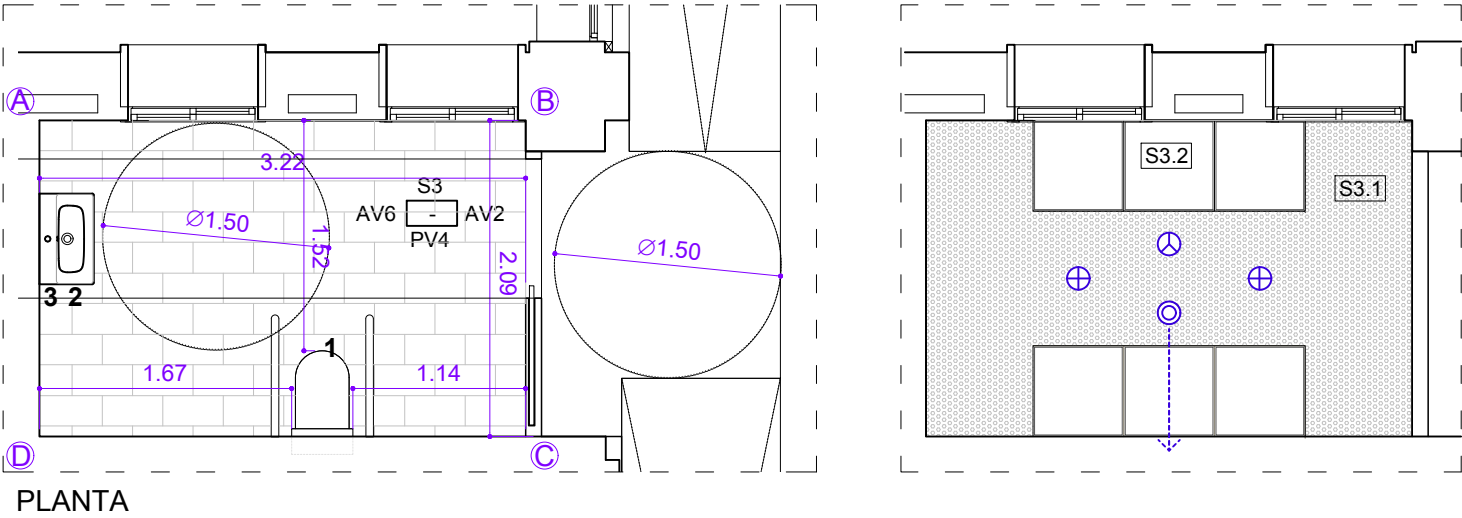
- S3.1 Fals Sostre registrable amb peces de 60x60cm "Humiguard" o similar
- S3.2 Fals sostre de cartro guix

Paviment:

- PV4 Pedra de granit salanga 2cm amb textura flamejada

Acabats vertical:

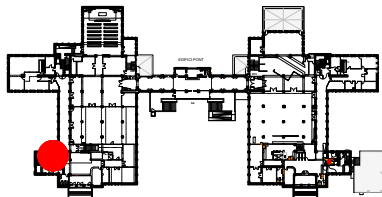
- AV2 Enrajolat 20x20 fins a 2,1m
- AV6 Pintat amb pintura plastica a mes de 2,1m



Condicions d'aplicacio del D2029/2023 per a cambra higiènica accesible

- Equip: inodor i rentamans sense peu
- Paviment: Classe 2 (apartat 3.1, annex 3c)
- Porta: ≥ 0,78m (corredissa o obertura cap a l'exterior). Alçaria ≥ 2,00 m. Força d'obertura < 25 N. Accionament mitjançant maneta o tirador
- Espai lliure d'obstacles (a tota alçada): Inscripció Ø 1,50m
- Inodor, espai transferència lateral: als 2 costats (0,80 x1,20; amplada x longitud)
- Amplada útil de pas zones de circulació: ≥ 1,20m
- Espai de gir: Inscripció Ø 1,50m
- Han de disposar de barres horitzontals a cada costat de l'inodor abatibles

- Mecanismes i accessoris, alçaria entre 0,70m i 1,20 m i han de tenir contrast cromàtic
- No s'admet il·luminació amb temporitzadors
- Cal disposar de penjador (alçaria entre 0,80 m i 1,40 m)
- Cal que estigui senyalitzada mitjançant el símbol internacional de l'accessibilitat (SIA) (està format per un pictograma estilitzat d'una cadira de rodes vista de perfil)
- S'ha de disposar de dispositiu de crida d'assistència
- Cal disposar de senyalització de lliure/ocupat
- En cambres higièniques d'ús públic, senyalització en Braille i en caràcters visuals H o D si escau. Com alternativa, es pot senyalitzar la maneta amb les lletres H o D en relleu



Numeracio Planols

A F1 1. 1
tipo - Fase - Planta - #

0 0.5 1 2

Escala
A3-1/50

Data d'impressió
2023-6-8

Numero
AF1 3.02.4

Projecte
Projecte Básic / Executiu FASE1
de reforma del CMU Montserrat - Penyafort, Avda Diagonal nº639, Barcelona

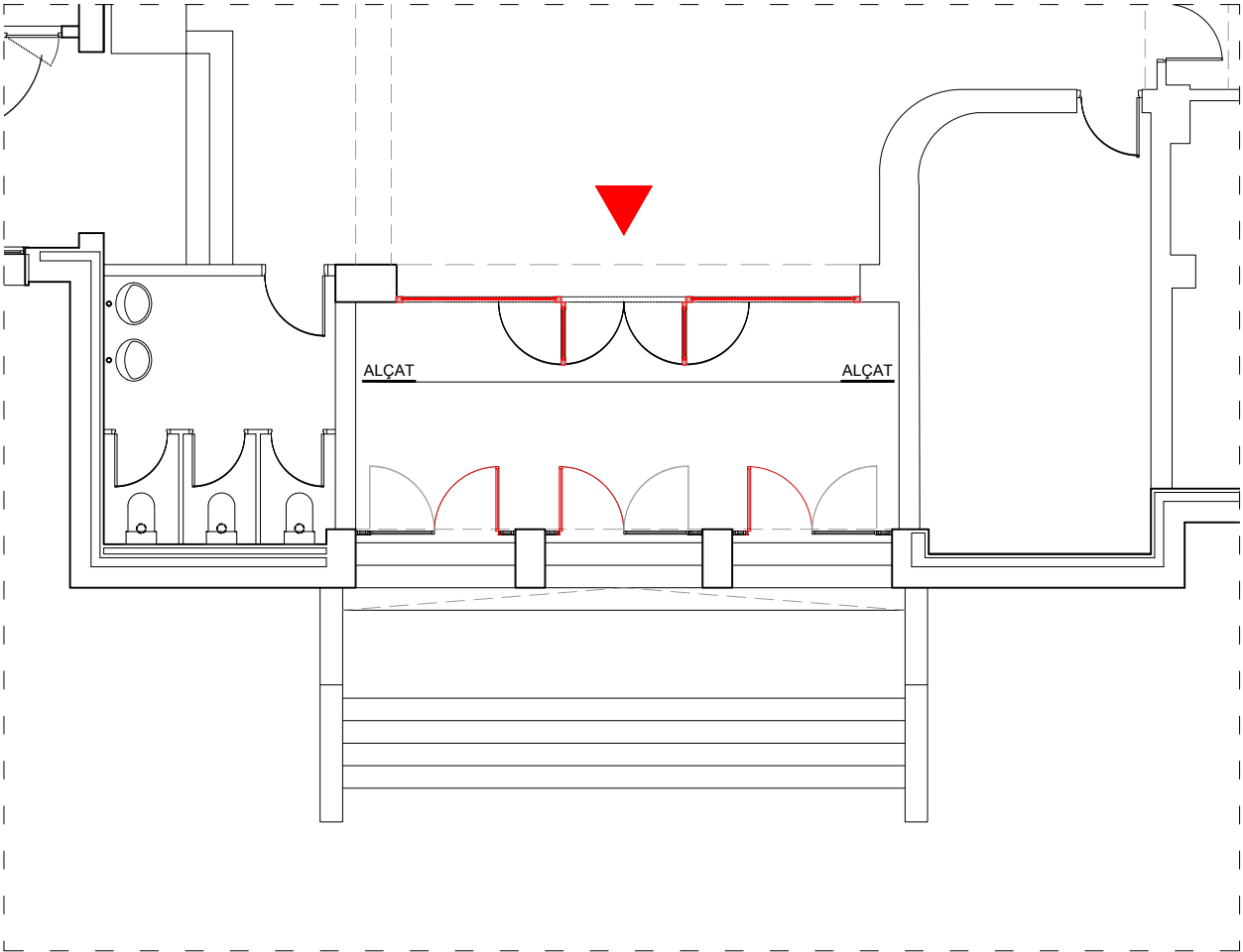
Autor
ais arquitectura ingeniería salud

Promotor
UNIVERSITAT DE BARCELONA

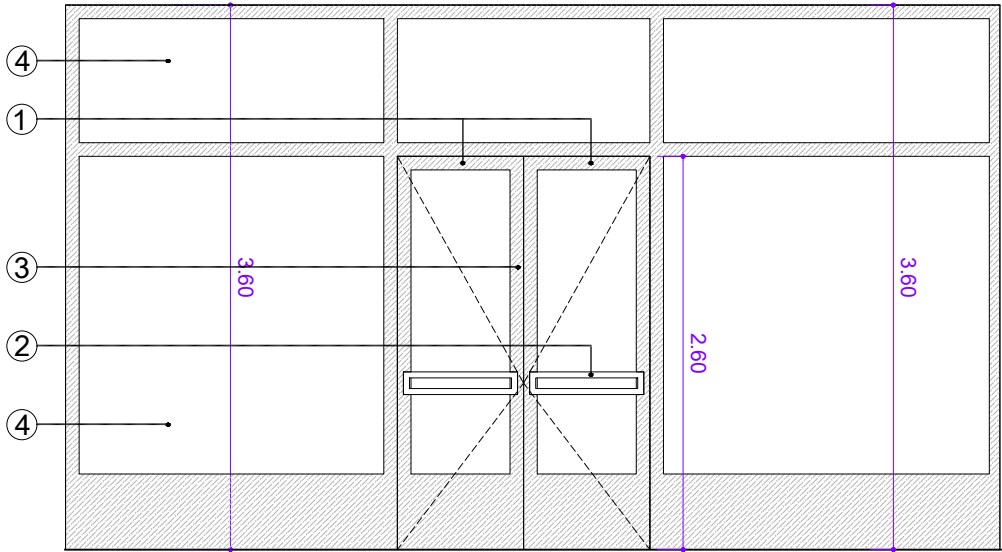
Planol
ACTUACIO IB02 - DETALL CAMBRA HIGIENICA
P.BAIXA MONTSERRAT - FASE 1
Referencia del planol
19.008-Detalls Ex 2025 REVISIO.dwg



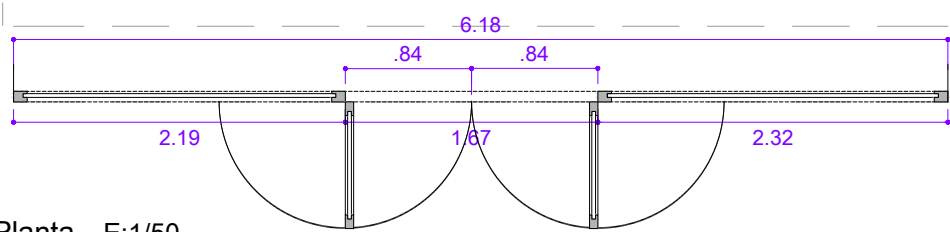
Recuperacio de porta existent
per porta de sortida a SM1



Sortida d'emergencia SM1 (Montserrat) _ E:1/100



Alçat _ E:1/50



Planta _ E:1/50


Descripcio

Cancela de fusta d'identiques
caracteristiques de portes existents
+ vidre laminar de 4+4

1. Tancament de seguretat
mitjançant Electroiman
2. Pasamans recuperat
3. Porta recuperada o
caracteristiques similars
4. Tarjes laterals i superior amb
Vidre laminar 4+4



VISTA A VESTIBUL EP1



VESTIBUL EP1



ESCALA EP1



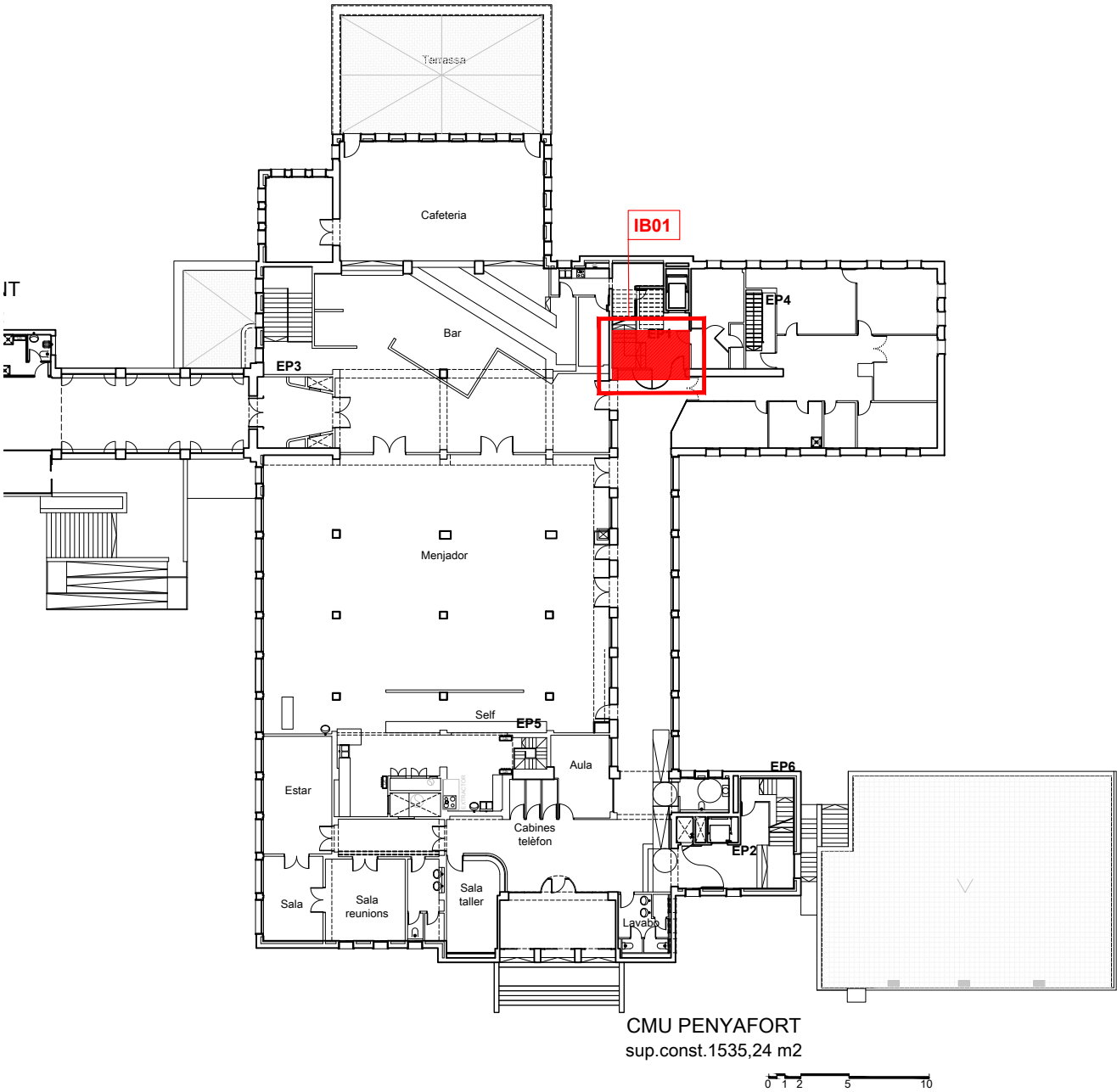
VISTA EN BAIXADA DE EP1

Descripció de l'actuació

Sectoritzacio escala EP1

TOTAL REFORMA:

18,50m2



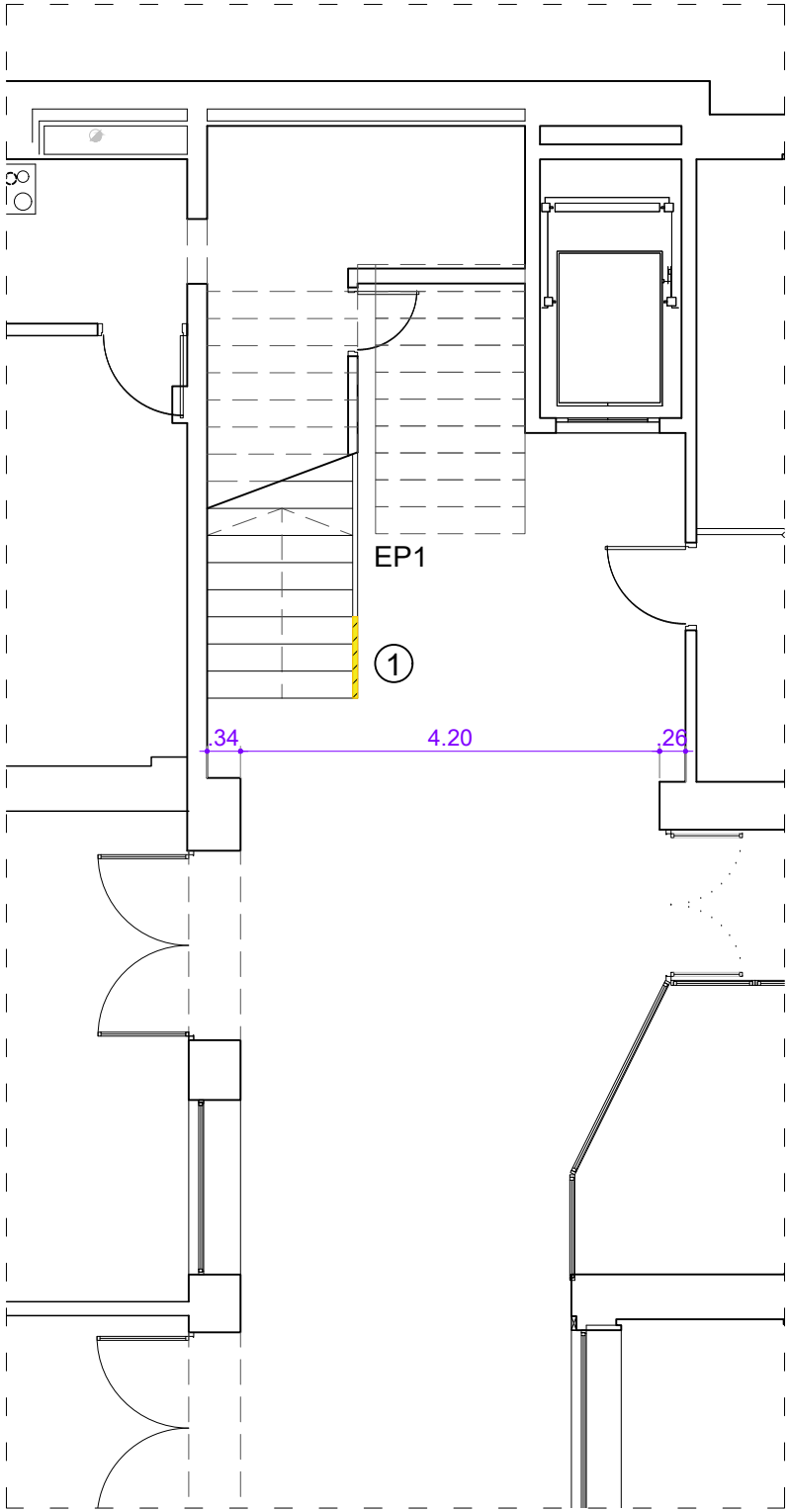
CMU PENYAFORT
sup.const.1535,24 m2

Numeracio Planols

A F1 1. 1
tipo - Fase - Planta - #

Descripció de l'actuació

- ① - Rectificació de tram de barana afectat, formació de replà



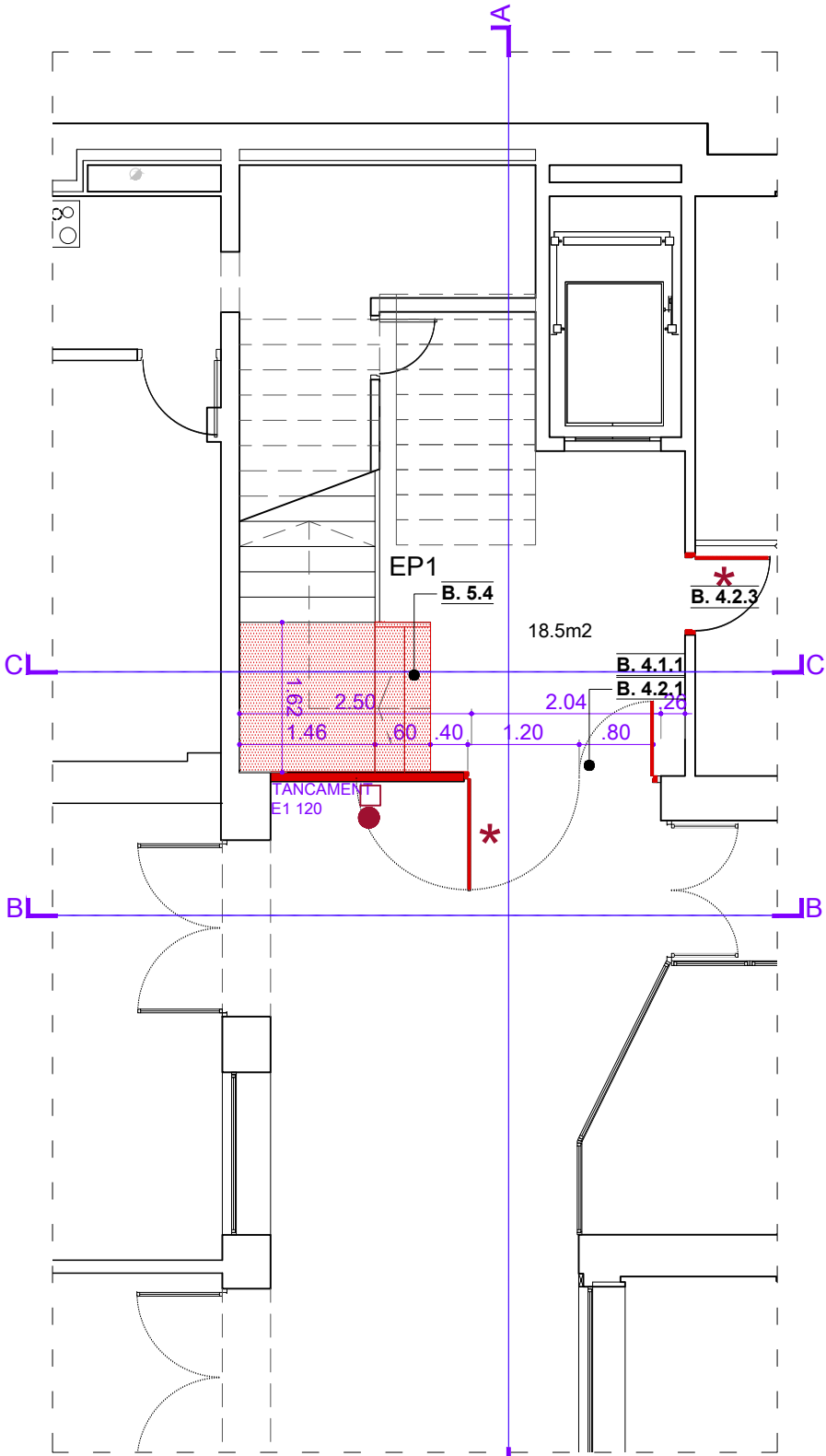
Estat Actual  ENDERROC

Descripció de l'actuació

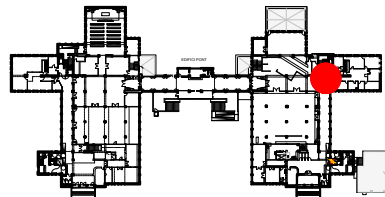
Superfície: **18.50m2**

- Sectorització escala EP1 amb tancament opac de gero i conjunt de porta RF (B4.1.1/B4.2.1)
- Modificació tram d'arribada d'escala (B5.4)

- * PORTES EI2 60 C5
- ELECTROIMAN
- TARJA VIDRE EI120
- RESERVA PER MANETA I ELECTROIMAN



Estat Reformat OBRA NOVA



Numeració Planols

A F1 1. 1
tipo - Fase - Planta - #

Projecte
Projecte Bàsic /Executiu FASE1
de reforma del CMU Montserrat - Penyafort, Avda Diagonal nº639, Barcelona

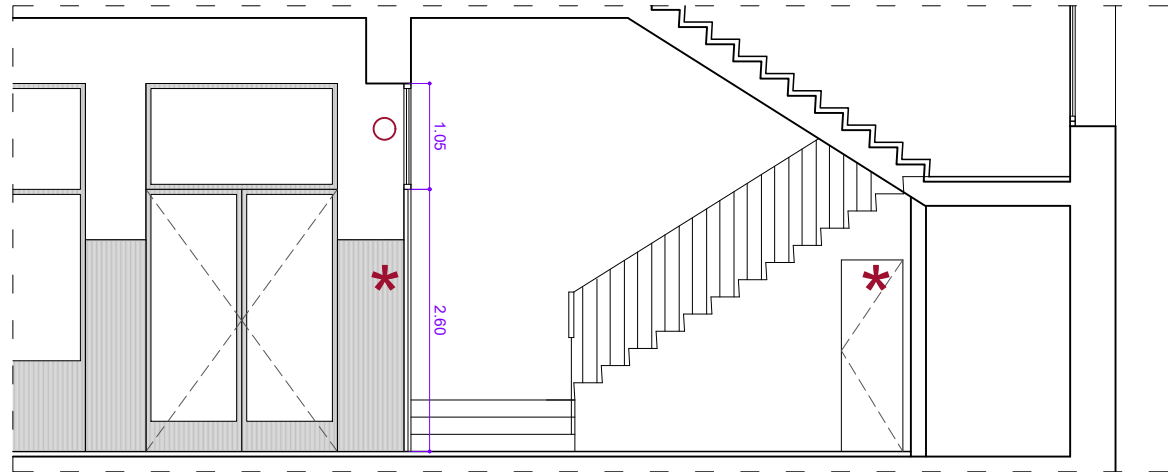
Autor
 **ais** arquitectura ingeniería salud

Promotor
 UNIVERSITAT DE BARCELONA

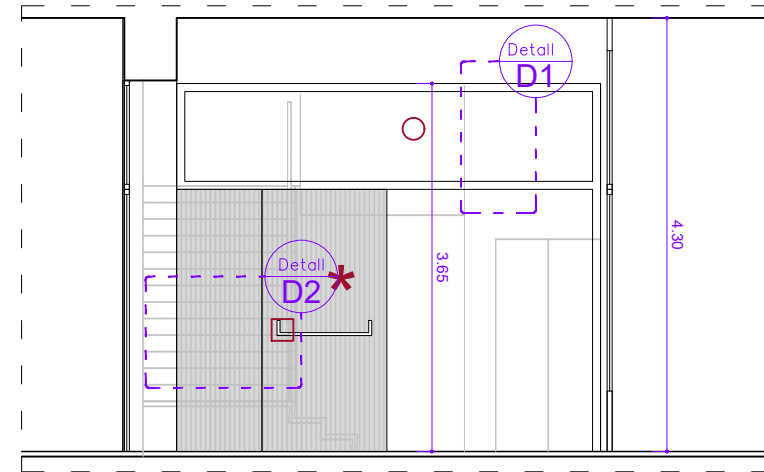
Planol
ACTUACIO IB01.P - PLANTES
Planta BAIXA PENYAFORT - FASE 1
Referència del planol
19.008-Detalls.dwg

Escala
A3-1/75
Data d'impressió
2023-5-25

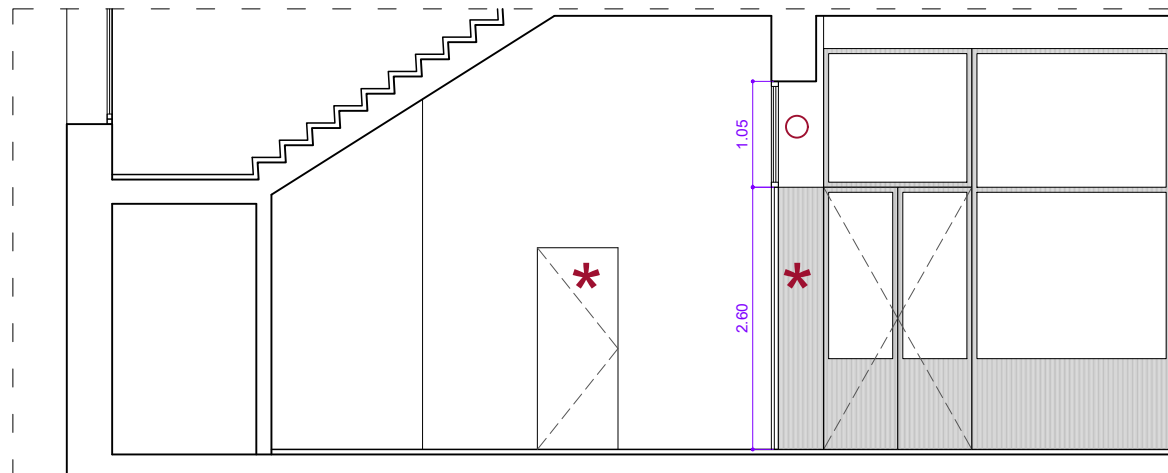
Numero
AF1 3.10.1



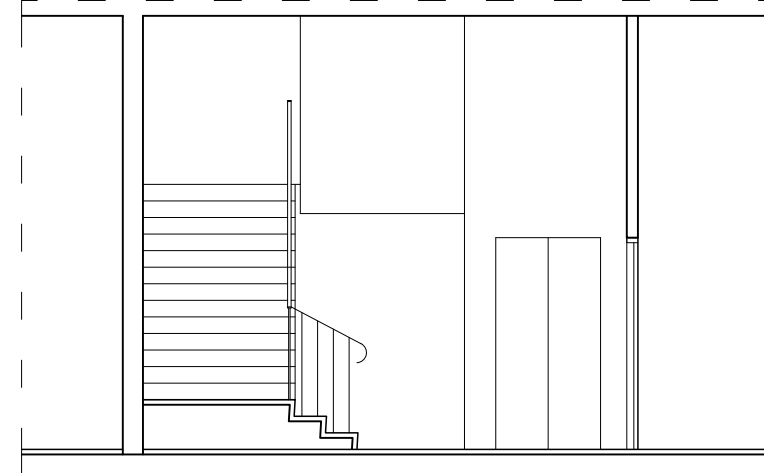
SECCIO AA



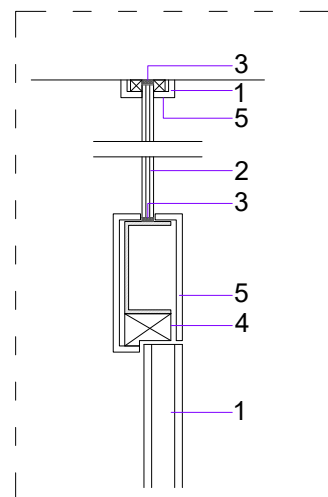
SECCIO CC



SECCIO BB



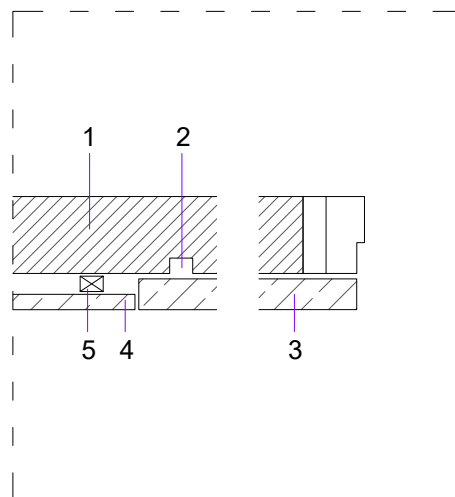
SECCIO DD



Detall 1 E_1:10

D1 Llegenda

- ① Entapetat laminat roure
- ② Tarja de vidre RF 120
- ③ Silicona intumescent
- ④ Premar de fusta
- ③ Tapeta de laminat roure



Detall 2 E_1:10

D2 Llegenda

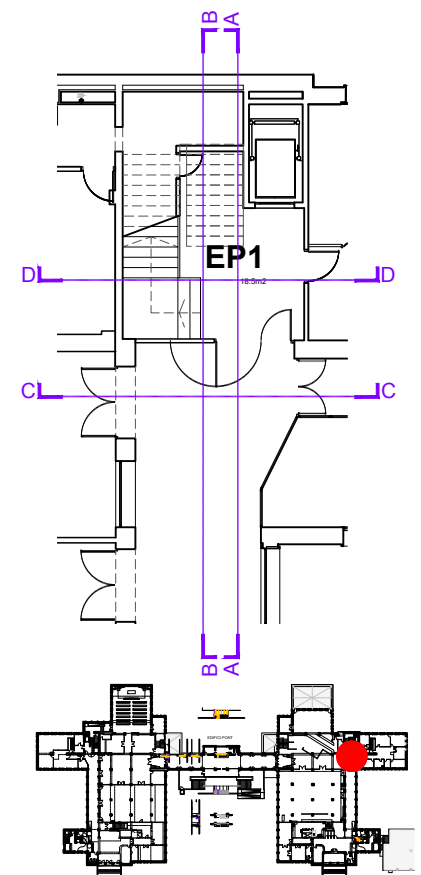
- ① Tancament escala
- ② Reserva per electroiman
- ③ Porta RF EI269 C5amb acabat HPL - roure
- ④ Panell HPL - roure
- ⑤ Rastrell ☒

Descripció de l'actuació

Superfície: **18.5m2**

- Sectorització escala EP1 (B4.1.1/B4.2.1)
- Modificació tram d'arribada d'escala (B5.4)

- * PORTES EI2 60 C5
- ELECTROIMAN
- TARJA VIDRE EI120
- ENCAIXAT PER MANETA I ELECTROIMAN



Numeració Planols

A F1 1. 1
tipo - Fase - Planta - #

0 0.5 1 2

Escala A3-1/50

Data d'impressió 2023-6-6

Numero AF1 3.10.2



VISTA DE PASSADIS A EP2



VISTA DE EP2



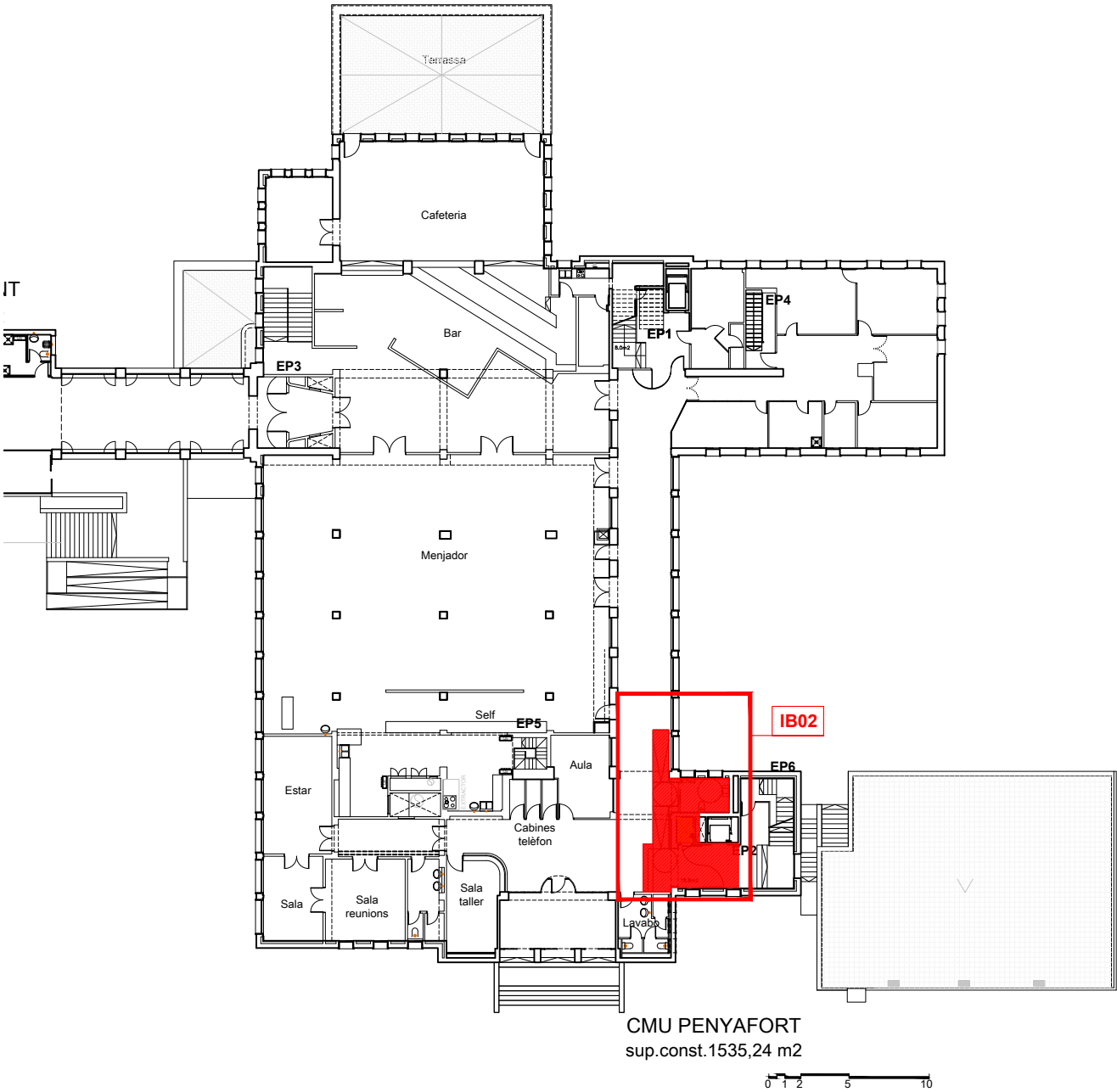
ESCALA EP1



VISTA EP2

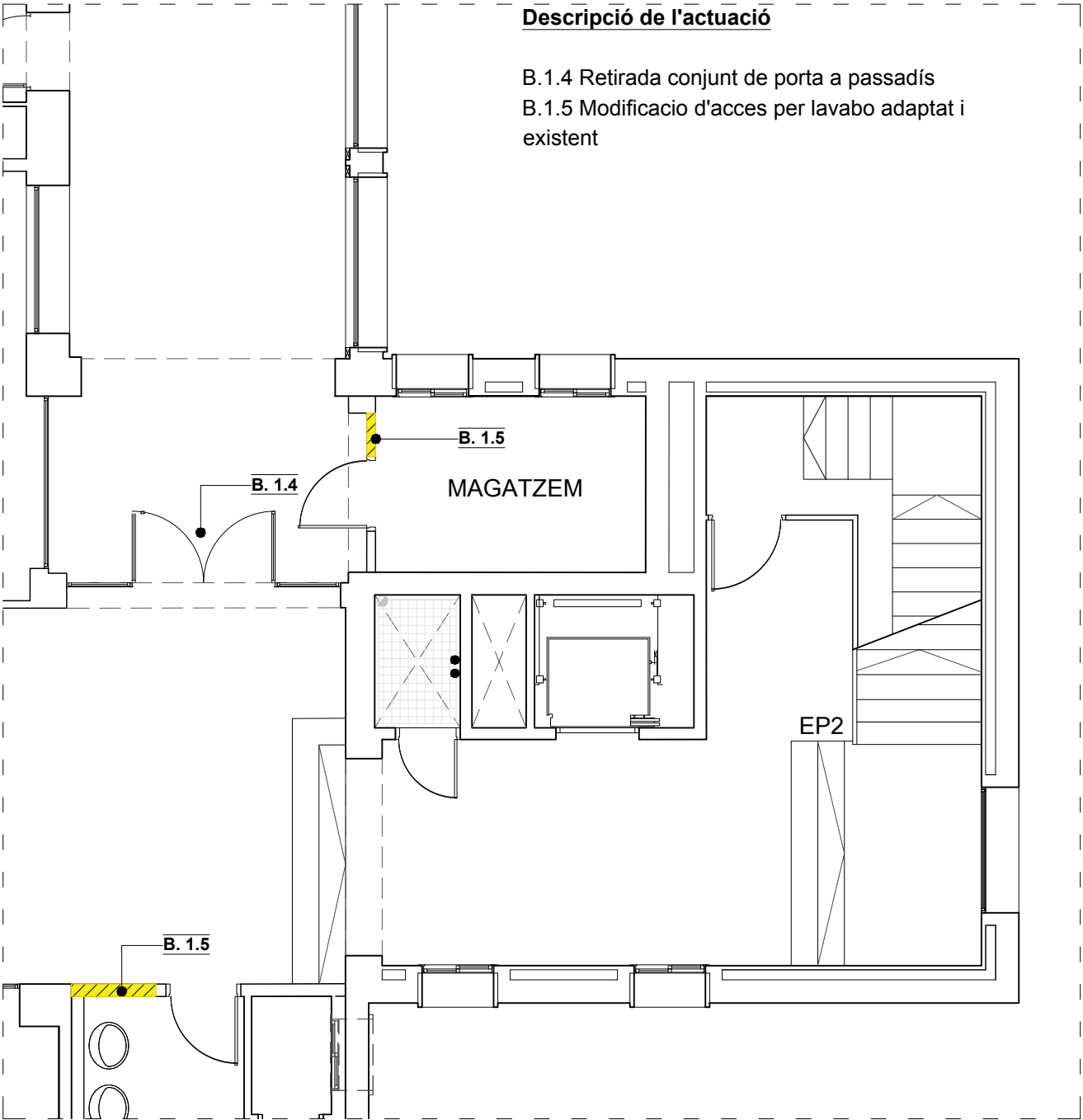
Descripció de l'actuació

- Sectoritzacio escala EP2	
Rampa Accés	25.3m2
- Lavabo Accessible	6.5m2
TOTAL REFORMA:	31.80m2

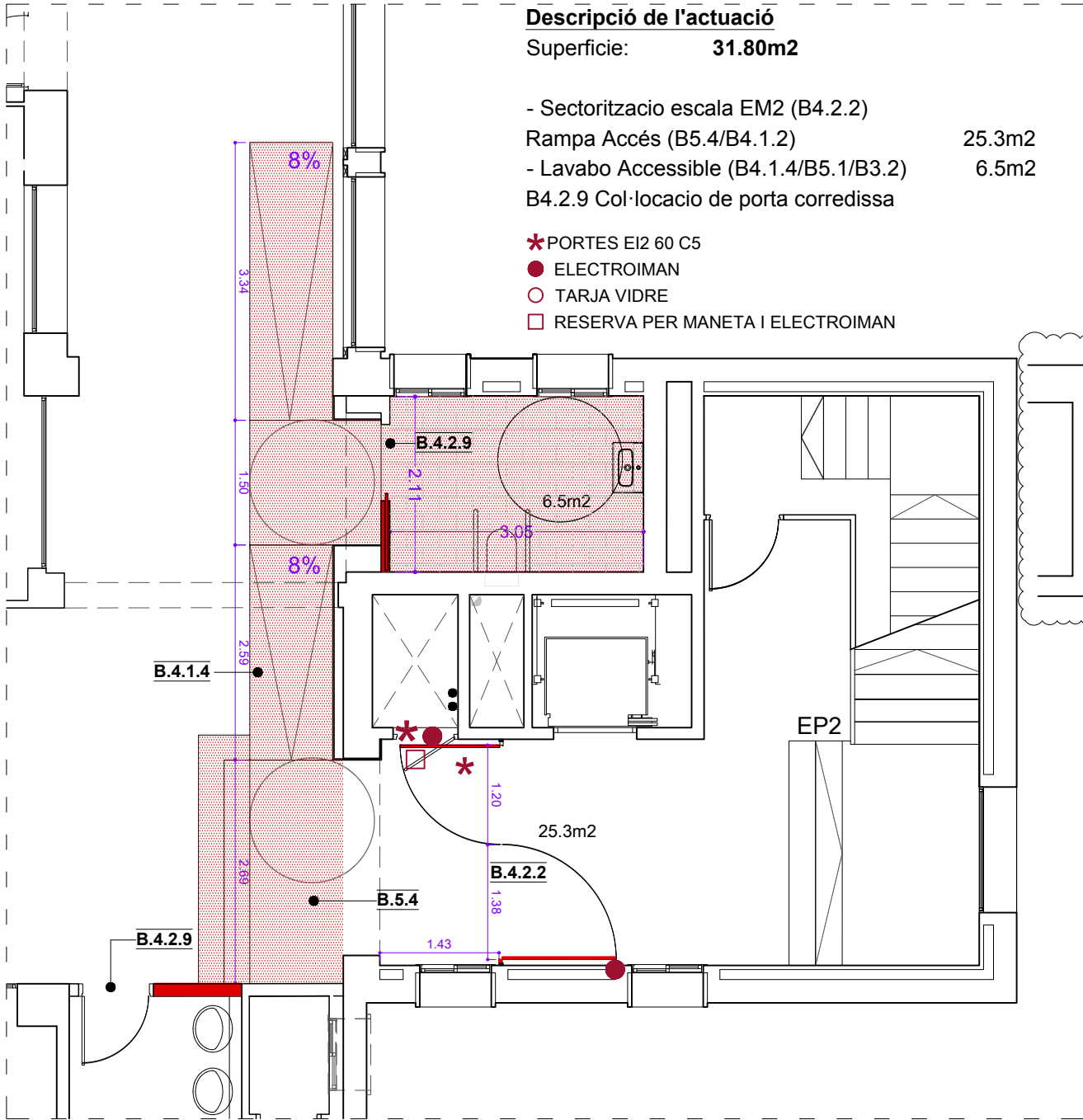


Numeracio Planols

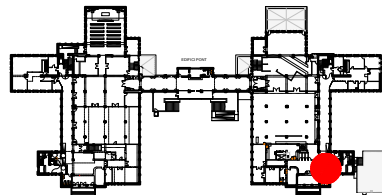
A F1 1. 1
tipo - Fase - Planta - #



Estat Actual  ENDERROC



Estat Reformat OBRA NOVA



* PORTES EI2 60 C5

IB.02 SECTORITZACIÓ ESCALA EP2 - RAMPA ACCÉS -
LAVABO ADAPTAT SUP.REFORMA 25,30 m2

Numeració Planols
A F1 1. 1
tipo - Fase - Planta - #

Escala
A3-1/75
Data d'impressió
2025-2-27

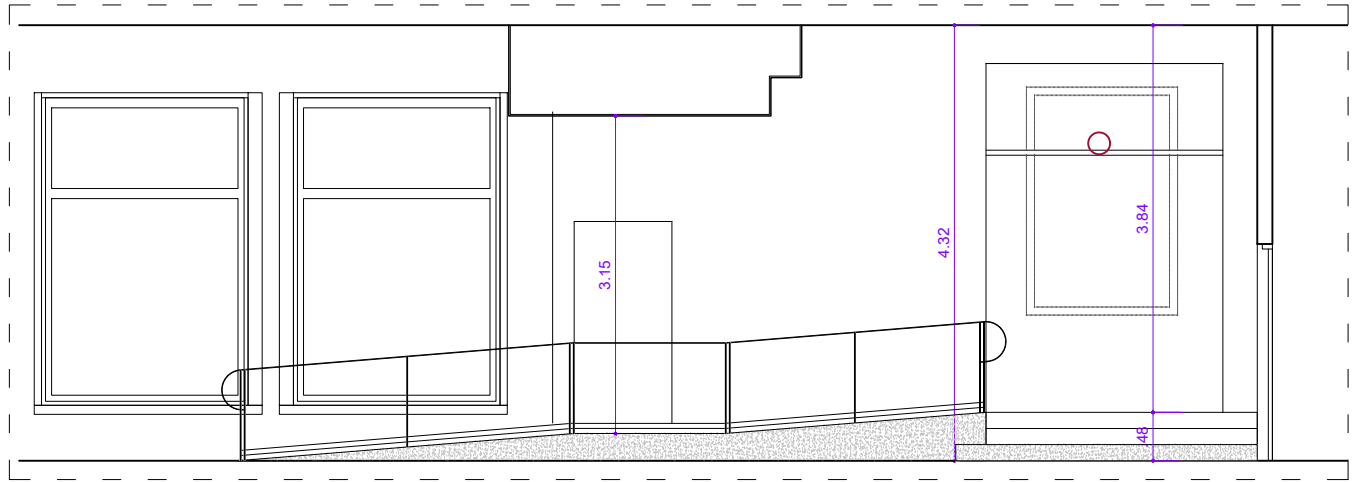
Numero
AF1 3.11.1

Projecte
Projecte Básic / Executiu FASE1
de reforma del CMU Montserrat - Penyafort, Avda Diagonal nº639, Barcelona

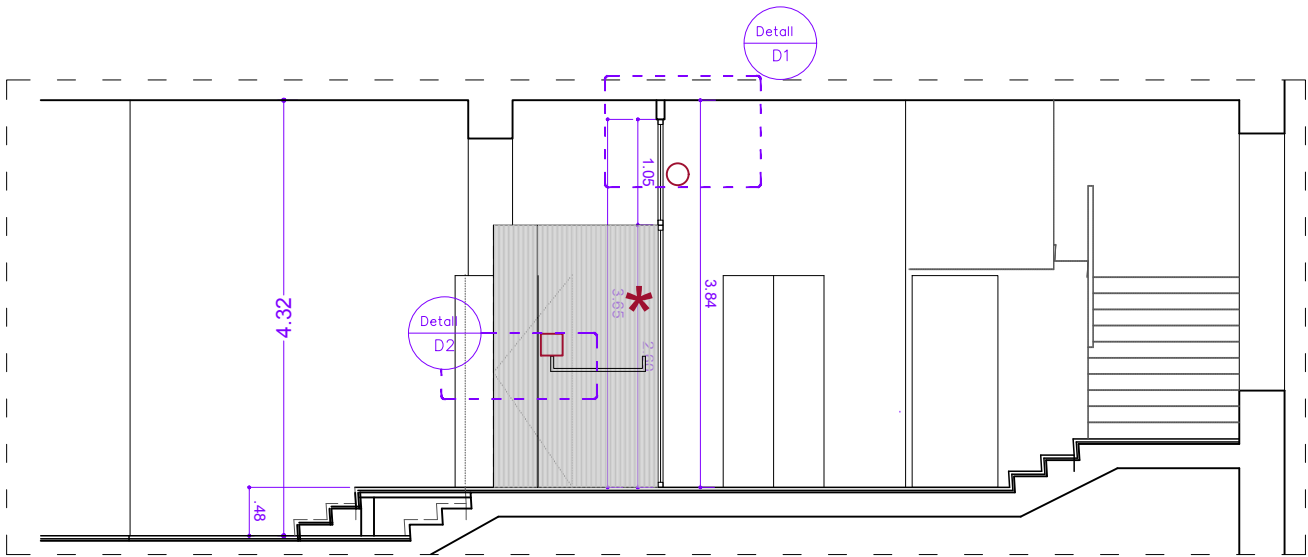
Autor
 **ais** arquitectura ingeniería salud

Promotor
 **UNIVERSITAT DE BARCELONA**

Planol
ACTUACIÓ IB02.P - PLANTES
Planta BAIXA PENYAFORT - FASE 1
Referència del planol
19.008-Detalls Ex 2025 REVISIÓ.dwg



Estat Reformat - SECCIO AA



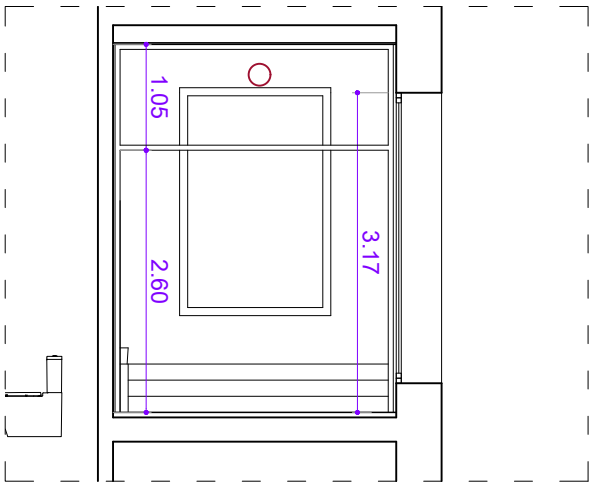
Estat Reformat - SECCIO BB

Descripció de l'actuació

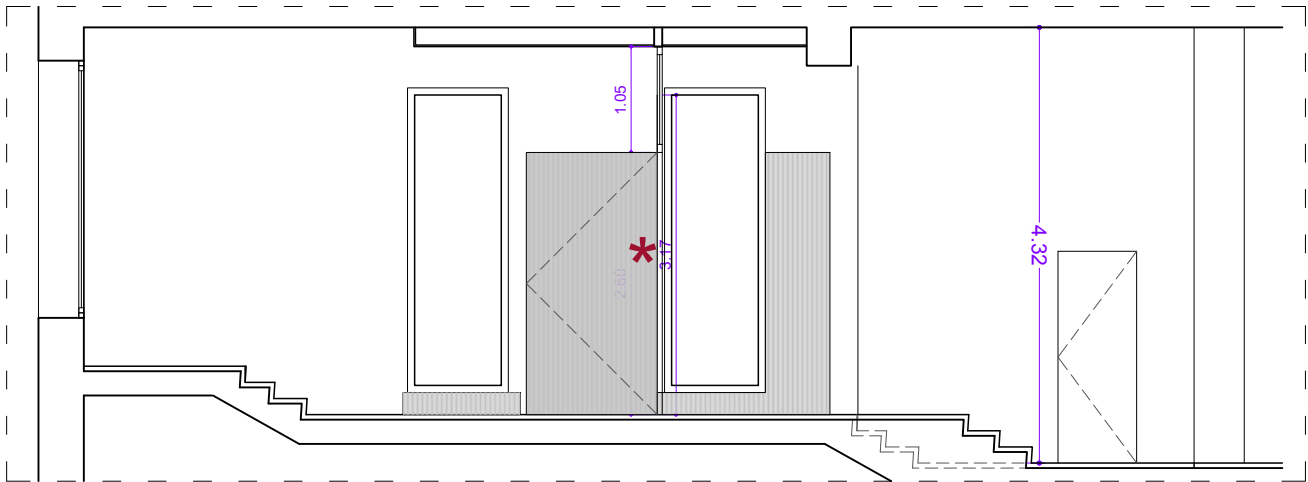
Superfície: **31.80m2**

- Sectorització escala EM2 (B4.2.2) 25.3m2
- Rampa Accés (B5.4/B4.1.2) 6.5m2
- Lavabo Accessible (B4.1.4/B5.1/B3.2)
- B4.2.9 Reposició portes recuperades

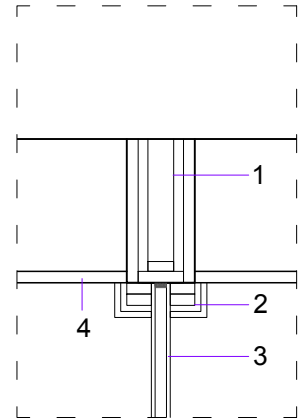
- * PORTES EI2 60 C5
- ELECTROIMAN
- TARJA VIDRE
- ENCAIXAT PER MANETA I ELECTROIMAN



Estat Reformat - SECCIO CC

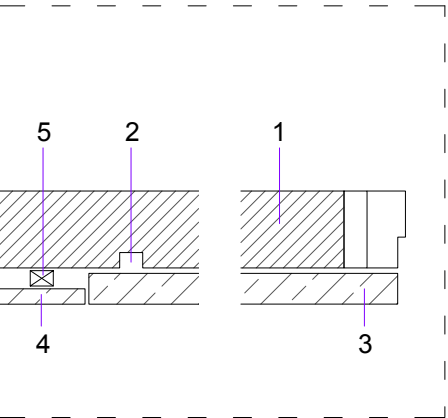


Estat Reformat - SECCIO DD



D1 Llegendra

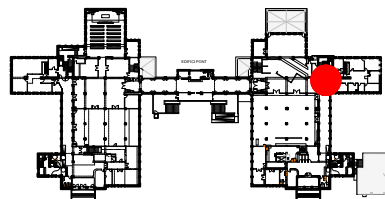
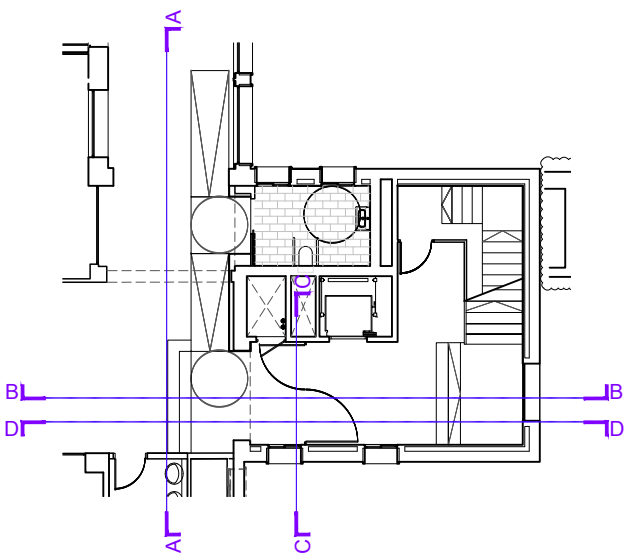
- 1 Tabica de carto-guix RF120
- 2 Entapetat de bordó amb HPL i acabat roure
- 3 Tarja de vidre RF120
- 4 Fals sostre de carto-guix



D2 Llegendra

- 1 Tancament escala
- 2 Encaix per electroiman Porta RF EI269 C5amb acabat HPL - roure
- 3 Panell HPL - roure
- 4 Rastrell per aplacat de panell
- 5 panell

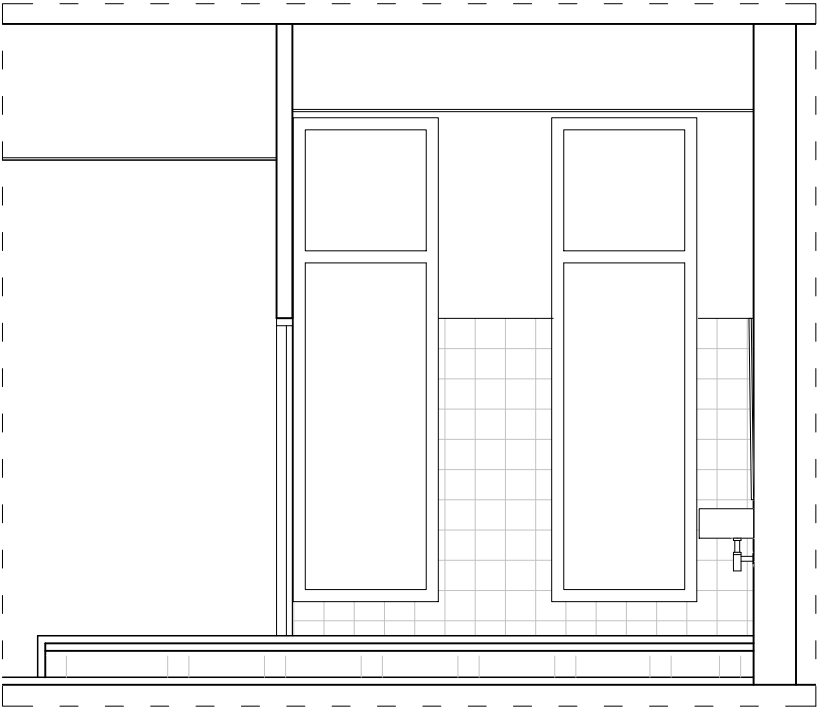
Detall 2 E_1:10



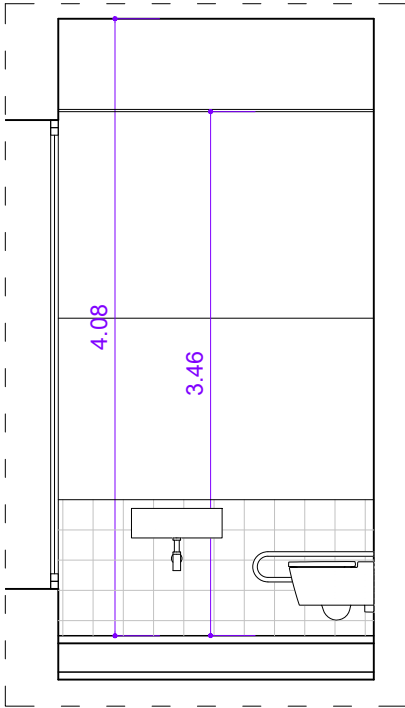
Numeració Planols

A F1 1. 1
tipo - Fase - Planta - #

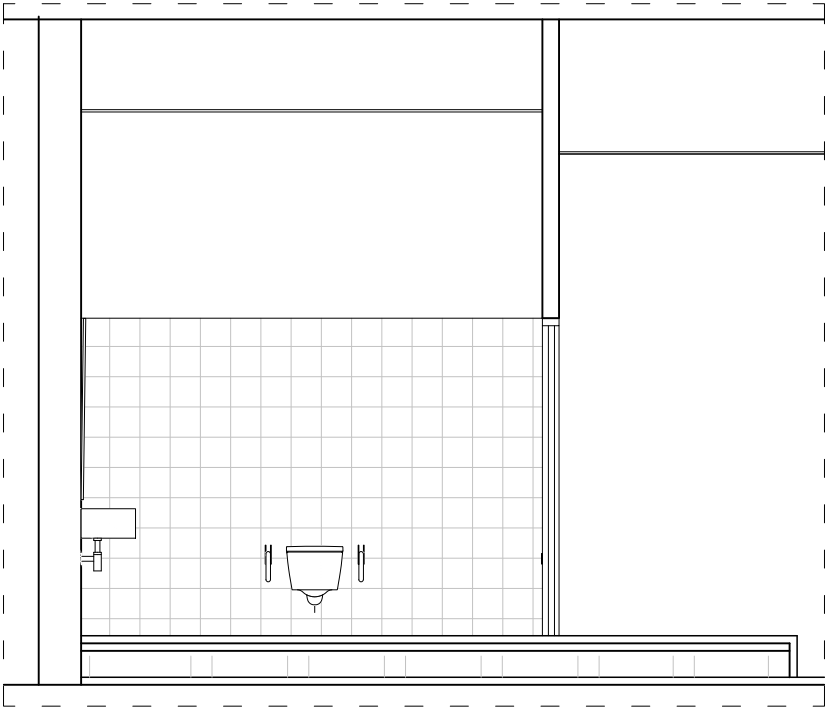
DESPLEGAT



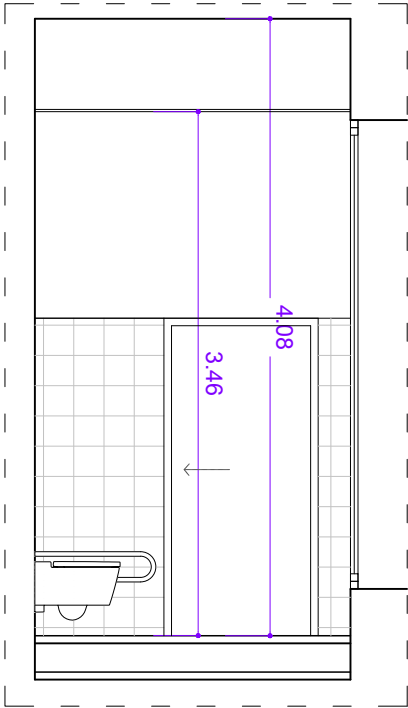
AB



BC



CD



DA



Descripció de l'actuació

Superfície: **6.90m2**

- Lavabo Accessible (B4.1.4/B5.1/B3.2)

Legenda

- 1. Inodoro accessible
- 2. Lavabo accessible
- 3. Mirall

- ⊕ Detector
- ⊕ Downlight
- ⊙ Extractor

→ Extraccio a pati

Acabat

Sostre:

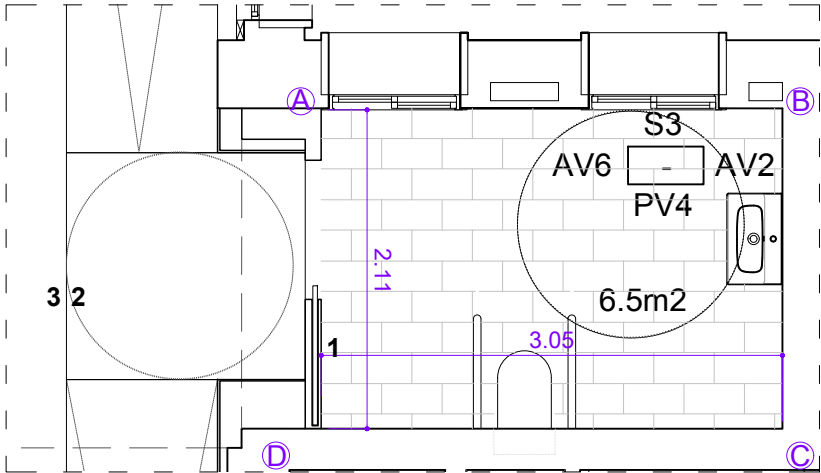
- S3.1** Fals Sostre registrable amb peces de 60x60cm "Humiguard" o similar
- S3.2** Fals sotre de cartro guix

Paviment:

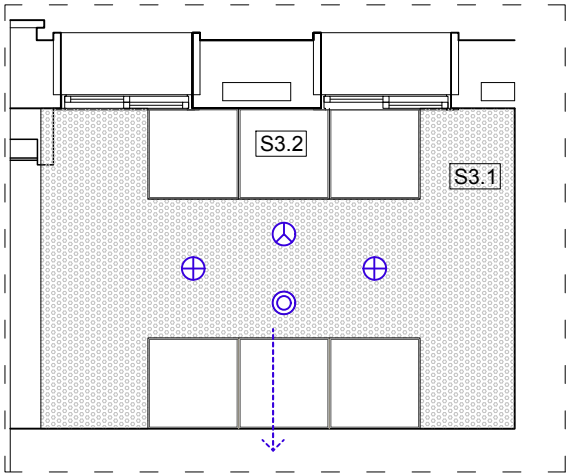
- PV4** Pedra de granit salanga 2cm amb textura flamejada

Acabats vertical:

- AV2** Enrajolat 20x20 fins a 2,1m
- AV6** Pintat amb pintura plastica a mes de 2,1m



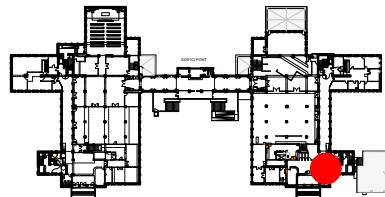
PLANTA



Condicions d'aplicacio del D2029/2023 per a cambra higiènica accesible

- Equip: inodor i rentamans sense peu
- Paviment: Classe 2 (apartat 3.1, annex 3c)
- Porta: ≥ 0,78m (corredissa o obertura cap a l'exterior). Alçaria ≥ 2,00 m. Força d'obertura < 25 N. Accionament mitjançant maneta o tirador
- Espai lliure d'obstacles (a tota alçada): Inscripció Ø 1,50m
- Inodor, espai transferència lateral: als 2 costats (0,80 x1,20; amplada x longitud)
- Amplada útil de pas zones de circulació: ≥ 1,20m
- Espai de gir: Inscripció Ø 1,50m
- Han de disposar de barres horitzontals a cada costat de l'inodor abatibles

- Mecanismes i accessoris, alçaria entre 0,70m i 1,20 m i han de tenir contrast cromàtic
- No s'admet il·luminació amb temporitzadors
- Cal disposar de penjador (alçaria entre 0,80 m i 1,40 m)
- Cal que estigui senyalitzada mitjançant el símbol internacional de l'accessibilitat (SIA) (està format per un pictograma estilitzat d'una cadira de rodes vista de perfil)
- S'ha de disposar de dispositiu de crida d'assistència
- Cal disposar de senyalització de lliure/ocupat
- En cambres higièniques d'ús públic, senyalització en Braille i en caràcters visuals H o D si escau. Com alternativa, es pot senyalitzar la maneta amb les lletres H o D en relleu



Numeracio Planols

A F1 1. 1
tipo - Fase - Planta - #

0 0.5 1 2

Escala
A3-1/75

Data d'impressió
2025-2-27

Numero
AF1 3.11.1

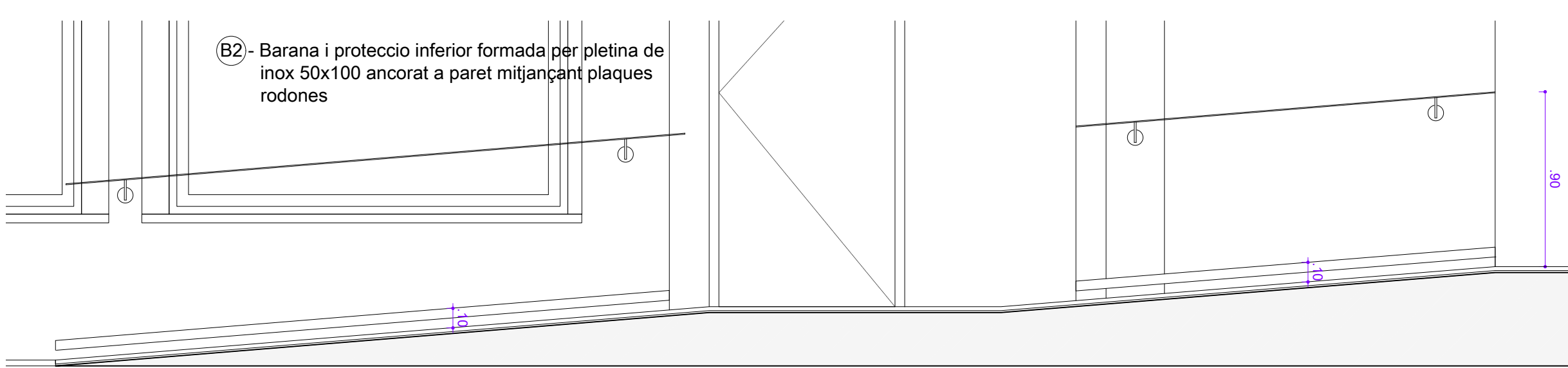
Projecte
Projecte Básic / Executiu FASE1
de reforma del CMU Montserrat - Penyafort, Avda Diagonal nº639, Barcelona

Autor

ais arquitectura ingeniería salud

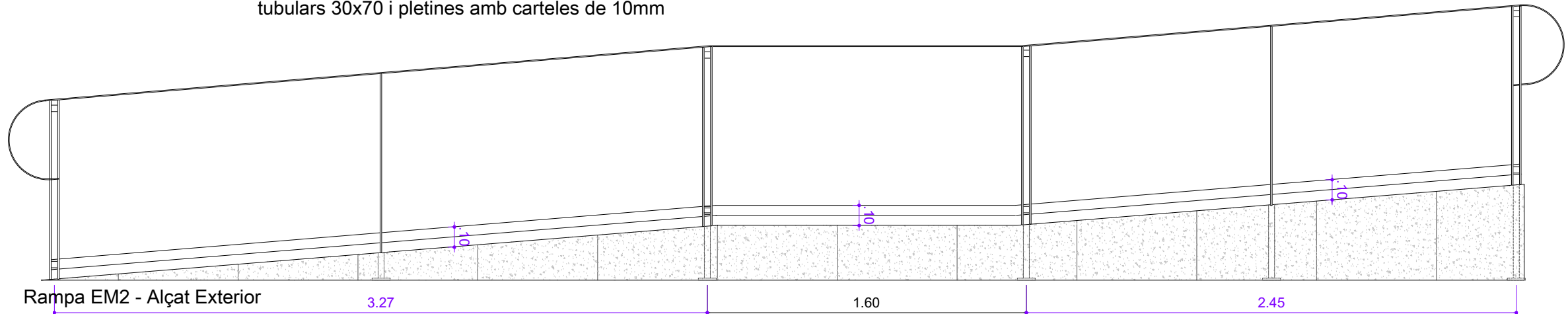
Promotor
 **UNIVERSITAT DE BARCELONA**

Planol
ACTUACIO IB02.P - PLANTES
Planta BAIXA PENYAFORT - FASE 1
Referencia del planol
19.008-Detalls Ex 2025 REVISIO.dwg

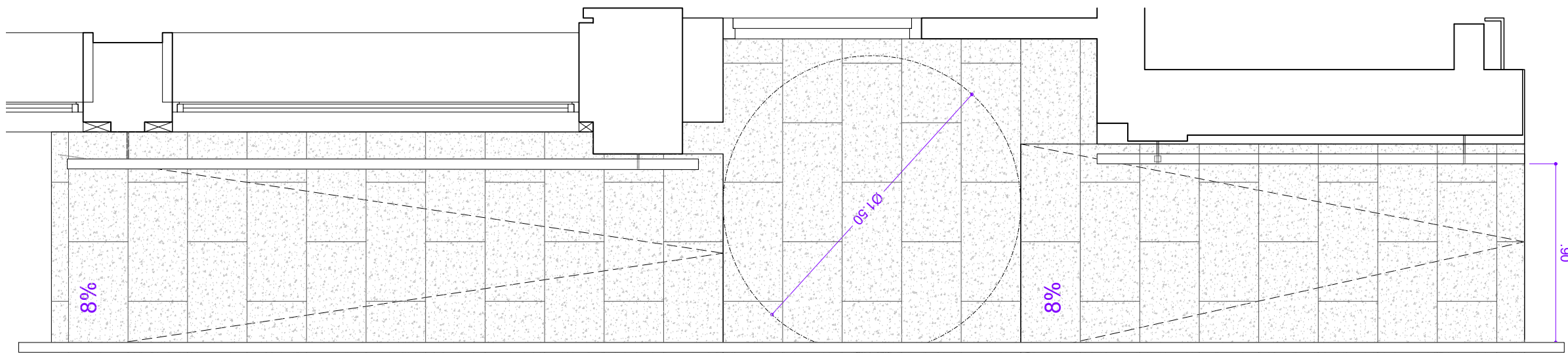


Rampa EM2 - Alçat Interior

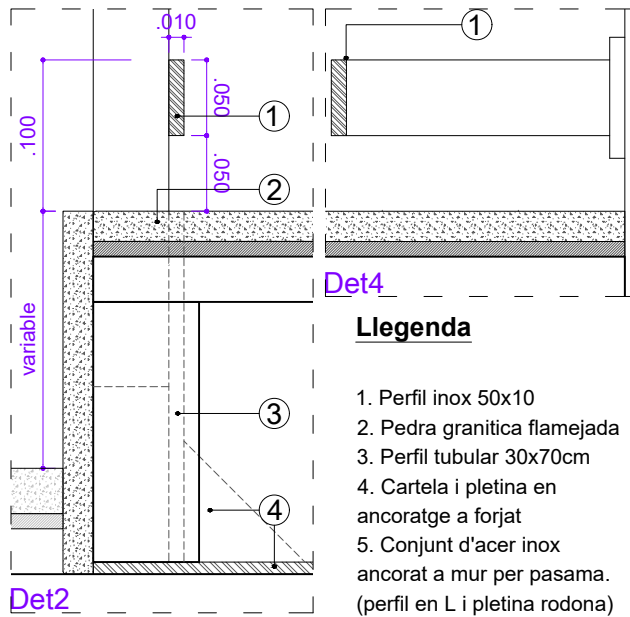
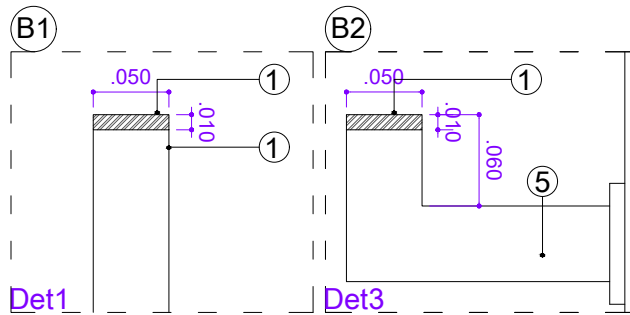
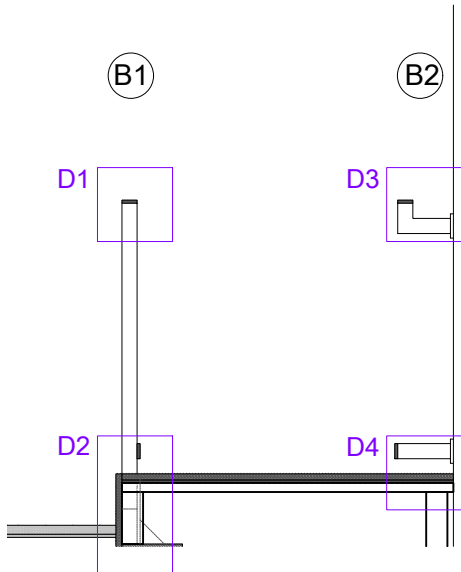
(B1) - Barana formada per pletines inox de 50x100 acabat scott, ancorat a forjat mitjançant perfils tubulars 30x70 i pletines amb carteles de 10mm



Rampa EM2 - Alçat Exterior

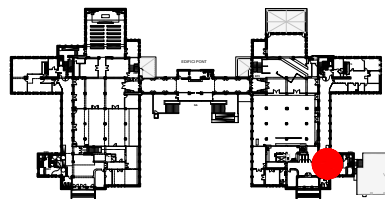


Rampa EM2 - Planta



Llegenda

1. Perfil inox 50x10
2. Pedra granítica flamejada
3. Perfil tubular 30x70cm
4. Cartela i pletina en ancoratge a forjat
5. Conjunt d'acer inox ancorat a mur per pasama. (perfil en L i pletina rodona)



Numeracio Planols

A F1 1. 1
tipo - Fase - Planta - #

Escala
A3-1/25

Data d'impressió
2023-6-1

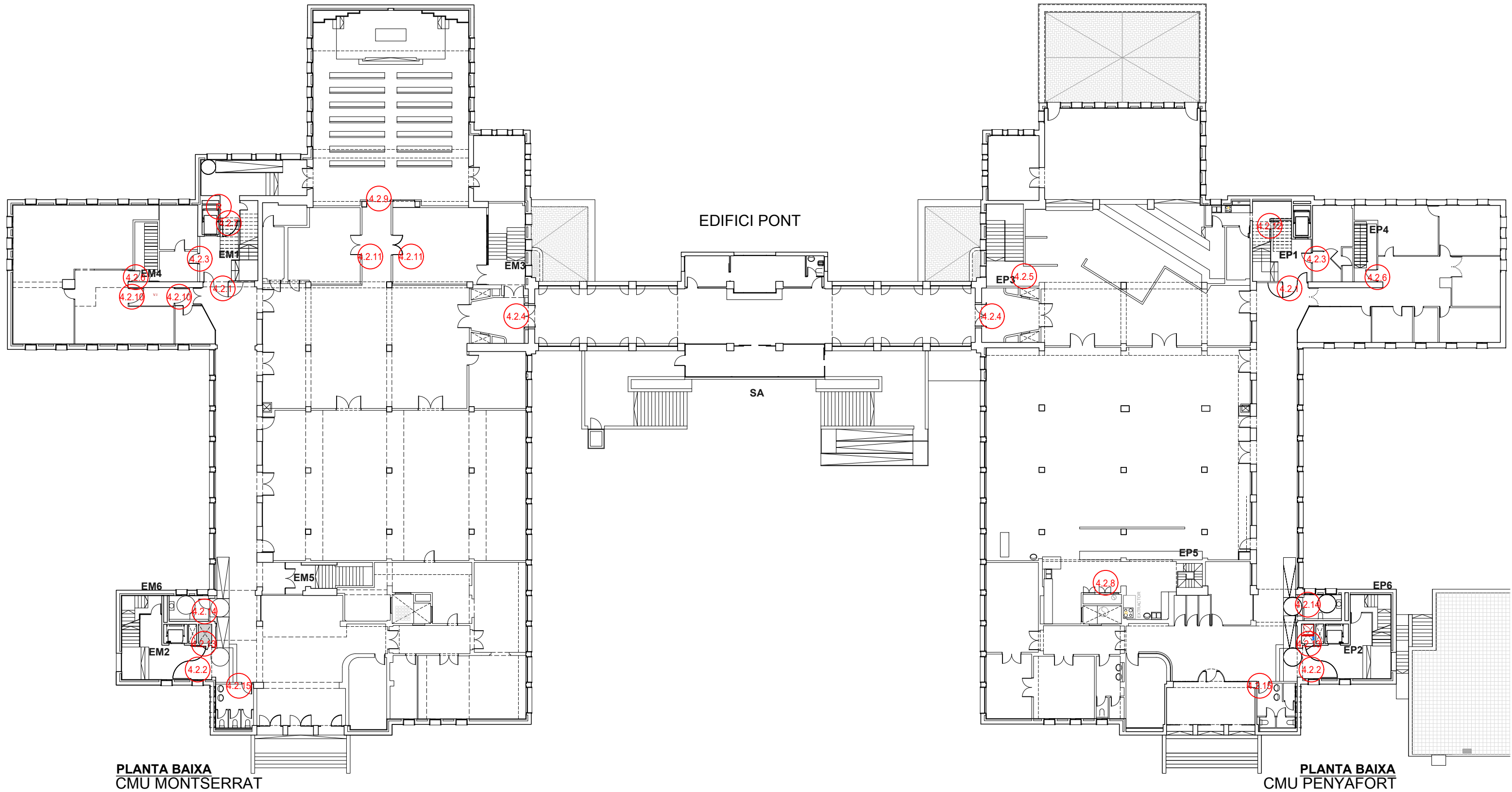
Numero
AF1 3.11.3

Projecte
Projecte Bàsic /Executiu FASE1
de reforma del CMU Montserrat - Penyafort, Avda Diagonal nº639, Barcelona

Autor
ais arquitectura ingeniería salud

Promotor
UNIVERSITAT DE BARCELONA

Planol
ACTUACIO IB02 - SECCIONS
P.BAIXA MONTSERRAT - FASE 1
Referencia del planol
19.008-Detalls Ex.dwg



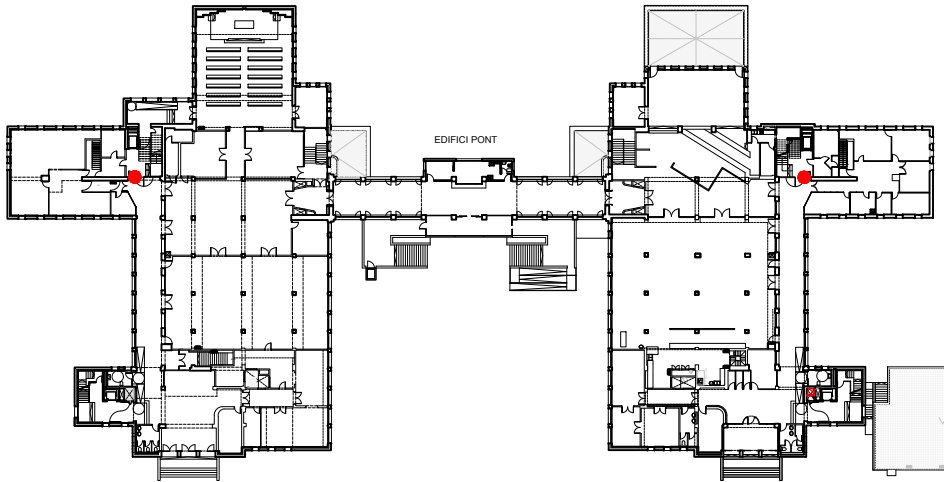
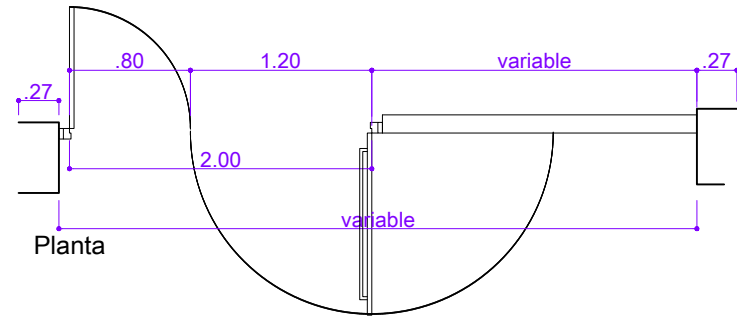
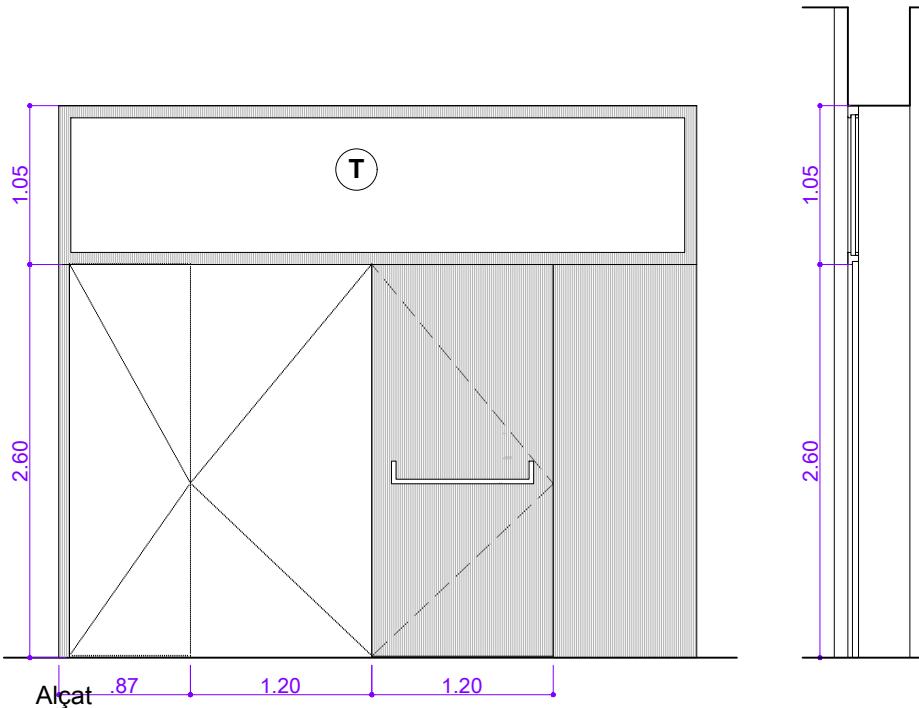
0 1 2 5 10

PT- B 4.2.1

AMPLE (ms.)	0.80 + 1.20
ALÇADA (ms.)	2.60
LOCALITZACIO	- MONTSERRAT Sortida EM1 - PENYAFORT SORTIDA EP1
CANTITAT	2
RESISTENCIA FOC	SI

Descripcio

- EI2 - 60 C5
- Fulla 2100x[820+120]
- Acabat HPL color Roure
- Frontissa inox
- Cercol i tapajunes
- Moll encastat tipo GEZE
- Barra antipánic tipo push
- Cantell PVC
- Tarja de vidre EI120

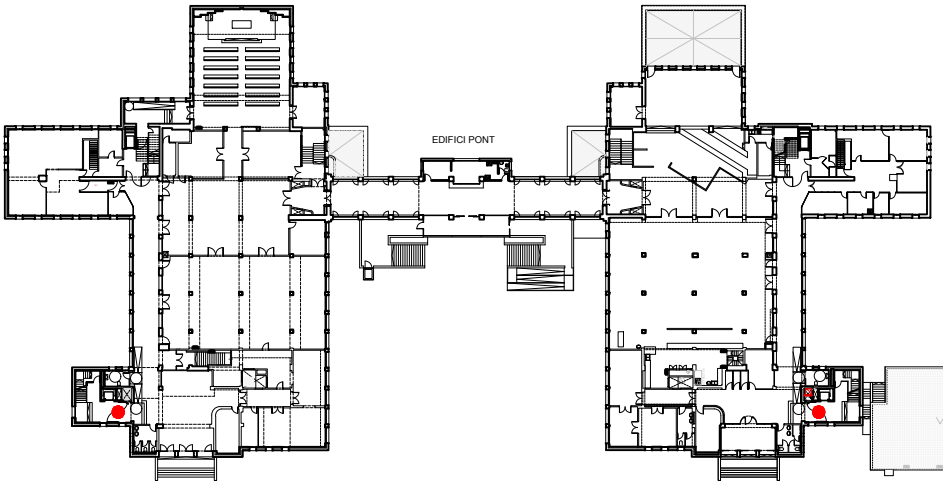
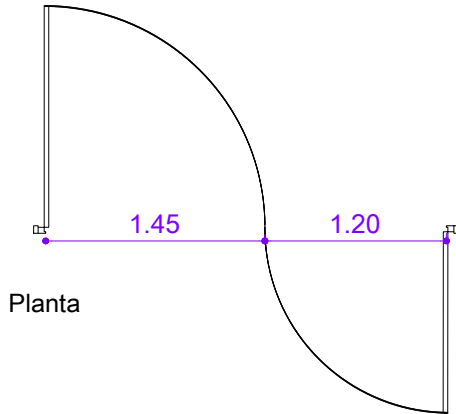
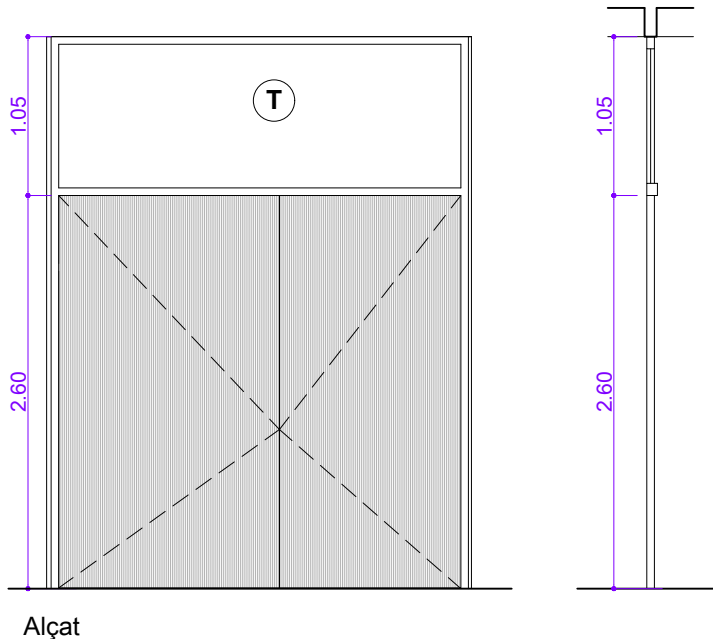


PT- B 4.2.2

AMPLE (ms.)	1.45 + 1.20
ALÇADA (ms.)	2.60
LOCALITZACIO	- MONTSERRAT Sortida EM2 - PENYAFORT Sortida EP2
CANTITAT	1
RESISTENCIA FOC	EI60

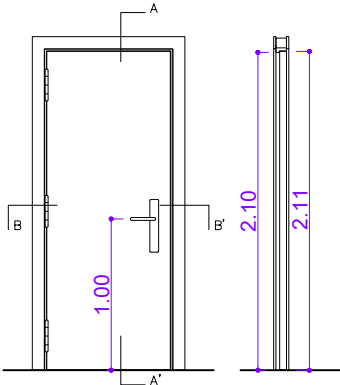
Descripcio

- EI2 - 60 C5
- Fulla 2100x(1460+1210)
- Acabat HPL color Roure
- Frontissa inox
- Cercol i tapajunes
- Moll encastat tipo GEZE
- Barra antipánic tipo push
- Cantell PVC
- Tarja de vidre EI120

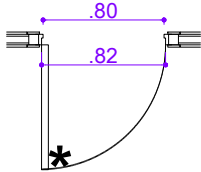


PT- B 4.2.3

AMPLE (ms.)	0.82
ALÇADA (ms.)	2.10
LOCALITZACIO	- MONTSERRAT Sect. EM1 A EM4 - PENYAFORT: Sect. EP1 a despatx
CANTITAT	2
RESISTENCIA FOC	EI60

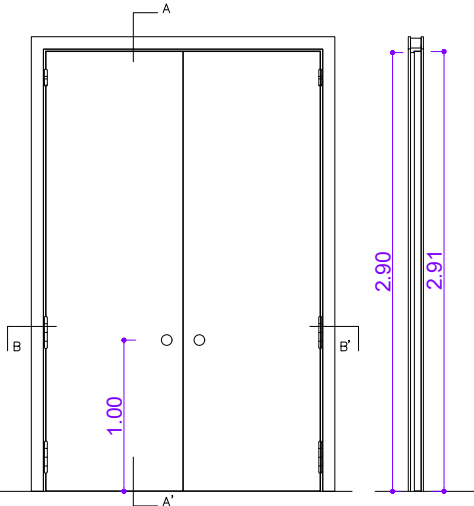


- Descripcio
- EI2 - 60 C5
 - Fulla 2110x820
 - Acabat HPL color Roure
 - Frontissa inox
 - Pany mecanitzat electrònic (propietat client, sistema ONITY, amb piles, model ht24w) *
 - Cercol i tapajuntes
 - Moll encastat GEZE
 - Cantell PVC

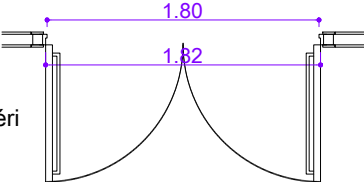


PT- B 4.2.4

AMPLE (ms.)	1.80
ALÇADA (ms.)	2.90
LOCALITZACIO	- MONTSERRAT a Pont - PENYAFORT: a Pont
CANTITAT	2
RESISTENCIA FOC	SI

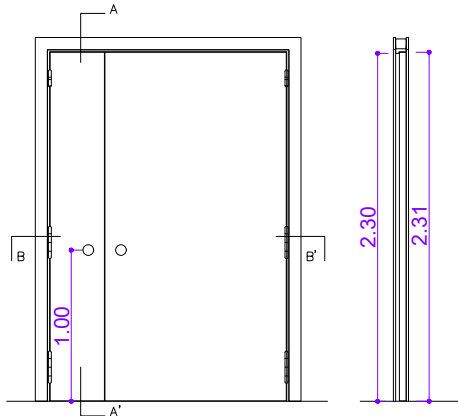


- Descripcio
- EI2 - 60 C5
 - Fulla 2100x[910 + 910]]
 - Acabat HPL color Roure
 - Frontissa inox
 - Pany de 1 punt inox
 - Cercol i tapajuntes
 - Moll encastat GEZE + selector aèri
 - Cantells de PVC
 - Barra antipànic tipo push

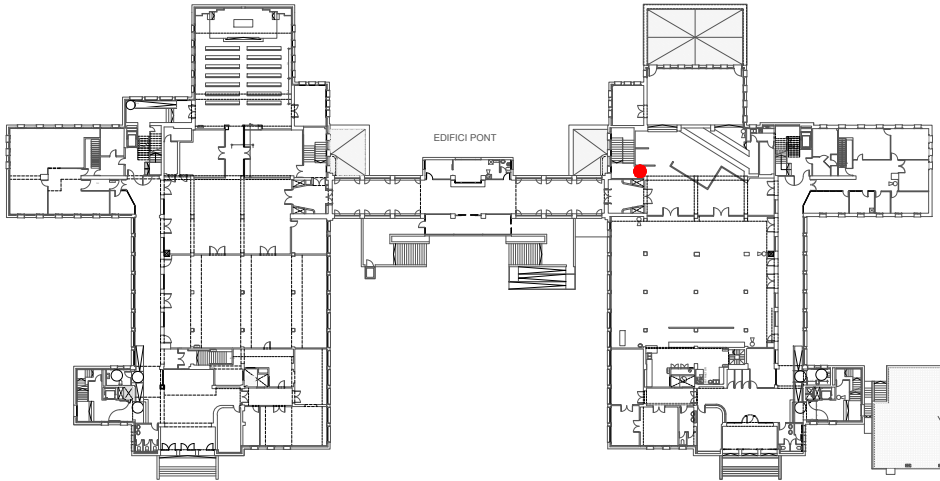
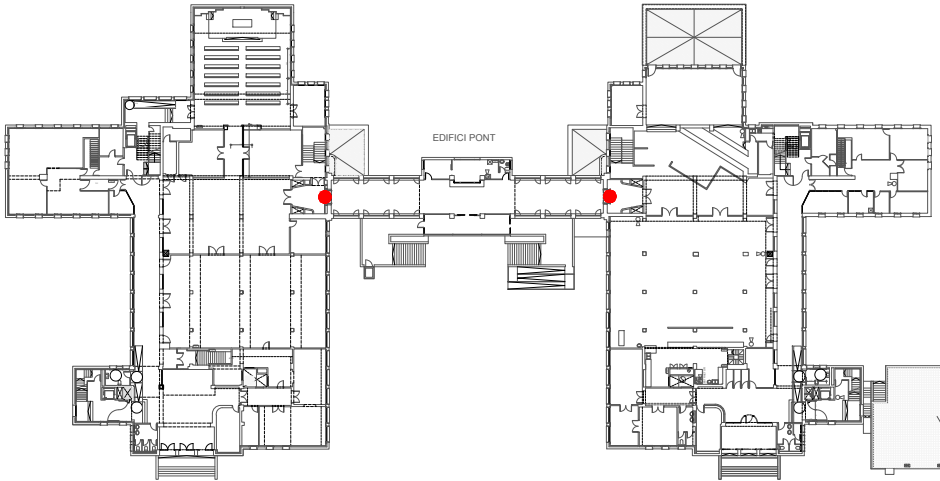
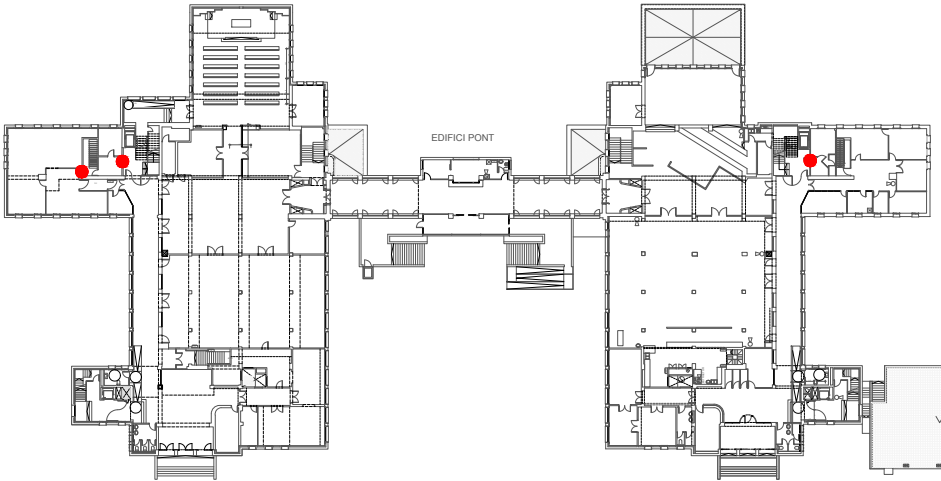
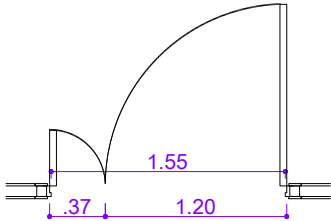


PT- B 4.2.5

AMPLE (ms.)	1.55
ALÇADA (ms.)	2.30
LOCALITZACIO	- PENYAFORT: Acces EP3
CANTITAT	1
RESISTENCIA FOC	-



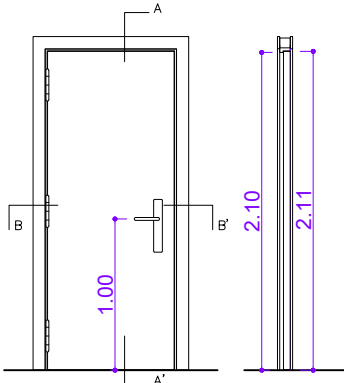
- Descripcio
- Fulla 2300x[37+120]
 - Acabat HPL color Roure
 - Frontissa inox
 - Pany amb manilla inox
 - Cercol i tapajuntes
 - Moll aèri Dorma TS 68 2uds + selector aèri
 - Cantell PVC



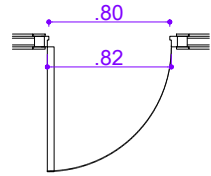
N : nou tancament
E : substitucio porta existent

PT- B 4.2.6^E

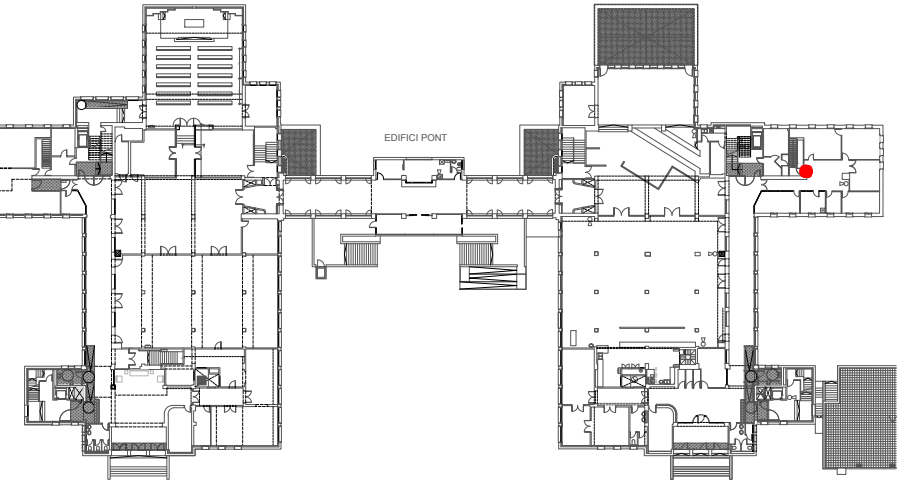
AMPLE (ms.)	0.90
ALÇADA (ms.)	2.10
LOCALITZACIO	- PENYAFORT: Sect. DESPATX EP4
CANTITAT	1
RESISTENCIA FOC	EI60



- Descripcio
- EI2 - 60 C5
 - Fulla 2110x820
 - Acabat HPL color Roure
 - Frontissa inox
 - Pany mestrejat amb clau
 - Cercol i tapajuntes
 - Cantell PVC

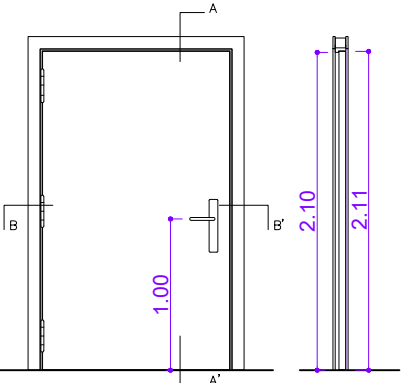


Planta

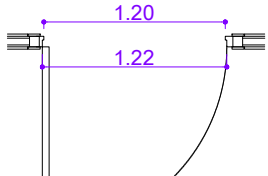


PT- B 4.2.7^N

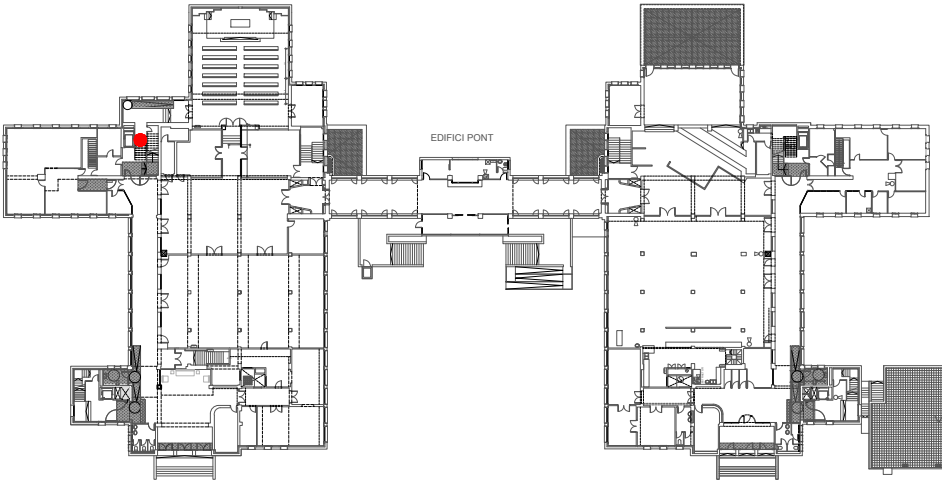
AMPLE (ms.)	1.20
ALÇADA (ms.)	2.10
LOCALITZACIO	- MONTSERRAT: Sortida capella a EM1
CANTITAT	1
RESISTENCIA FOC	EI60



- Descripcio
- EI2 - 60 C5
 - Fulla 2110x1220
 - Acabat HPL color Roure
 - Frontissa inox
 - Cercol i tapajuntes
 - Moll encastat GEZE
 - Cantell PVC

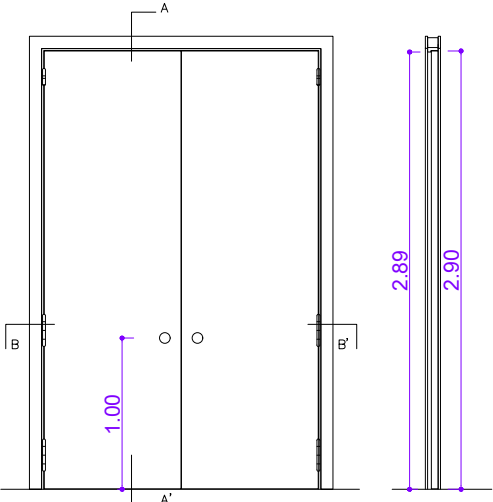


Planta

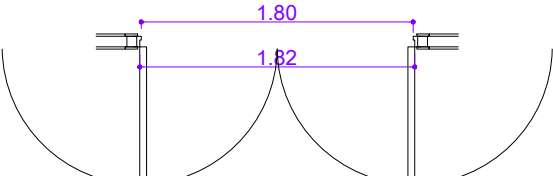


PT- B 4.2.9^N

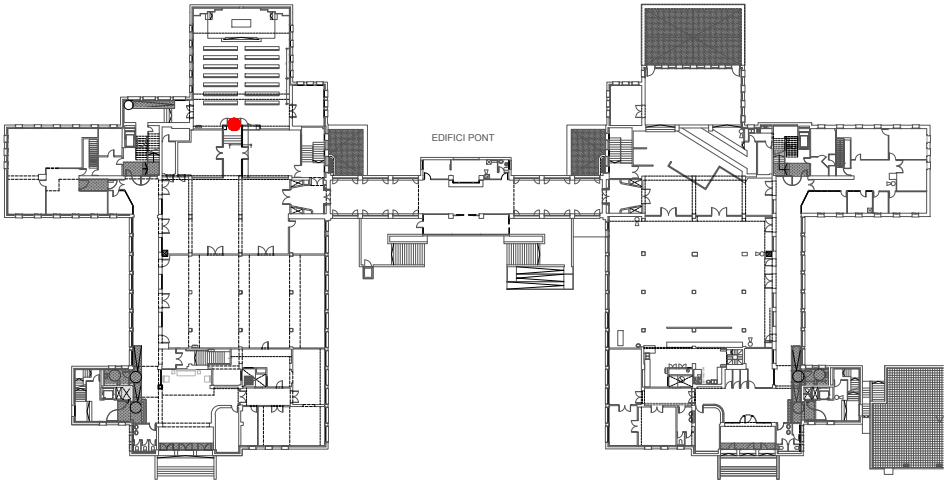
AMPLE (ms.)	1.80
ALÇADA (ms.)	2.89
LOCALITZACIO	- MONTSERRAT: Sortida capella
CANTITAT	1
RESISTENCIA FOC	NO



- Descripcio
- Fulla 2900x[910+910]
 - Acabat HPL color Roure
 - Frontissa inox
 - Pany mestrejat amb clau
 - Cercol i tapajuntes
 - Moll encastat GEZE
 - Cantell de PVC



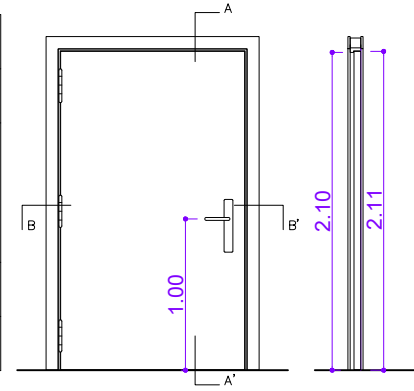
Planta



N : nou tancament
E : substitucio porta existent

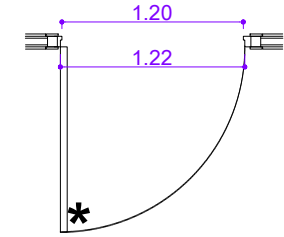
PT- B 4.2.10 ^E

AMPLE (ms.)	1.20
ALÇADA (ms.)	2.10
LOCALITZACIO	- MONTSERRAT: V.I. passadis biblioteca
CANTITAT	2
RESISTENCIA FOC	EI60



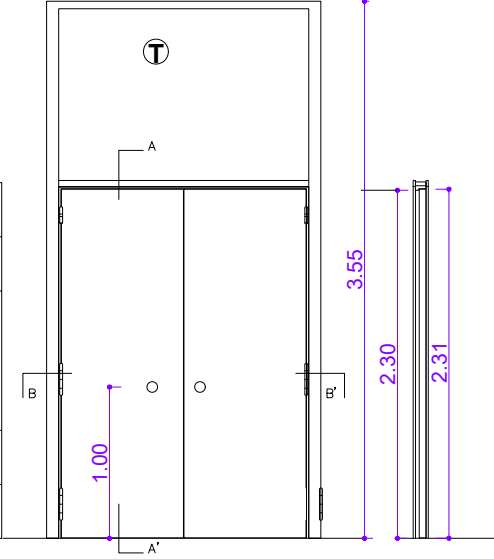
Alçat

- Descripcio
- EI2 - 60 C5
 - Fulla 2300x1220
 - Acabat HPL color Roure
 - Frontissa inox
 - Pany mecanitzat electrònic (propietat client, sistema ONITY, amb piles, model ht24w) *
 - Cercol i tapajuntes
 - Moll aèri Dorma TS 68
 - Cantell PVC



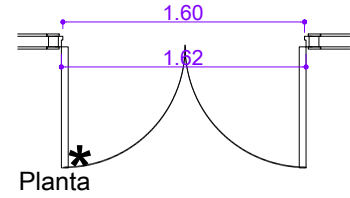
PT- B 4.2.11 ^N

AMPLE (ms.)	1.60
ALÇADA (ms.)	2.30
LOCALITZACIO	- MONTSERRAT: Sortida capella a sales d'estudi
CANTITAT	2
RESISTENCIA FOC	NO



Alçat

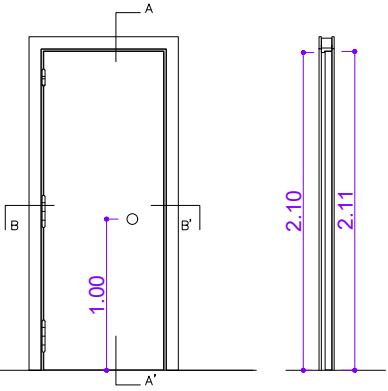
- Descripcio
- Fulla 2310x[810 + 810]
 - Acabat HPL color Roure
 - Frontissa inox
 - Pany mecanitzat electrònic (propietat client, sistema ONITY, amb piles, model ht24w) *
 - Cercol i tapajuntes
 - Moll aèri Dorma TS 68
 - Cantell PVC
 - Tarja de vidre superior



Planta

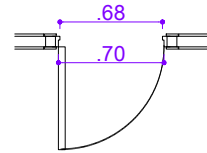
PT- B 4.2.13 ^E

AMPLE (ms.)	0.68
ALÇADA (ms.)	2.10
LOCALITZACIO	- MONTSERRAT: Pati d'instalacions -PENYAFORT Pati d'instalacions
CANTITAT	2
RESISTENCIA FOC	SI

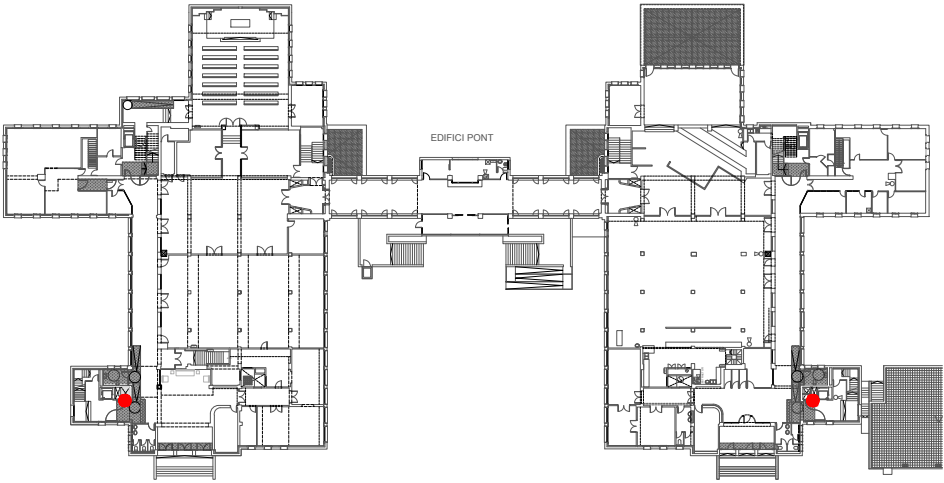
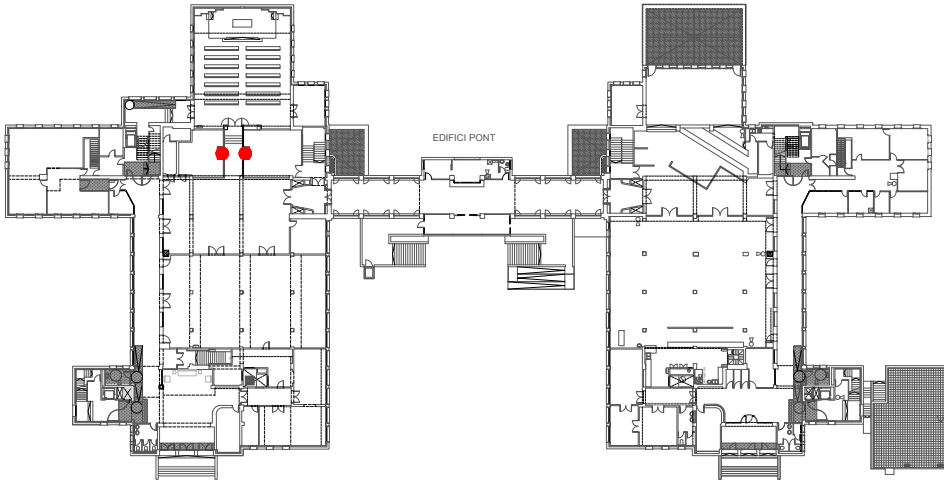
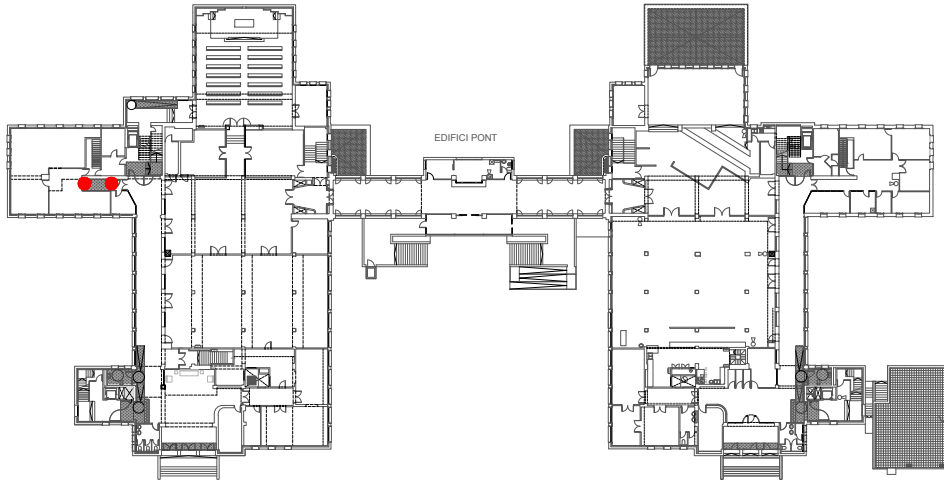


Alçat

- Descripcio
- Fulla 2110x680
 - Acabat HPL color Roure
 - Frontissa inox
 - Pany mestrejat amb clau
 - Cercol i tapajuntes
 - Cantell PVC



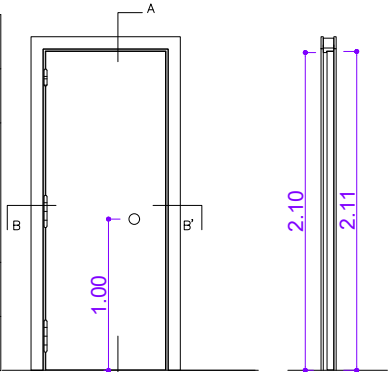
Planta



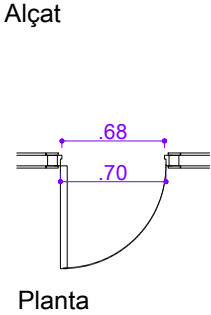
N : nou tancament
E : substitucio porta existent

PT- B 4.2.13^E

AMPLE (ms.)	0.68
ALÇADA (ms.)	2.10
LOCALITZACIO	- MONTSERRAT: Pati d'instalacions -PENYAFORT Pati d'instalacions
CANTITAT	2
RESISTENCIA FOC	SI

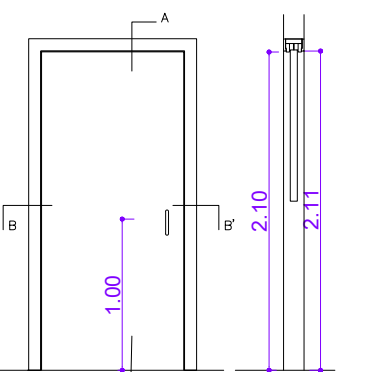


- Descripcio
- Fulla 2110x700
 - Acabat HPL color Roure
 - Frontissa inox
 - Pany mestrejat amb clau
 - Cercol i tapajuntes
 - Cantell PVC

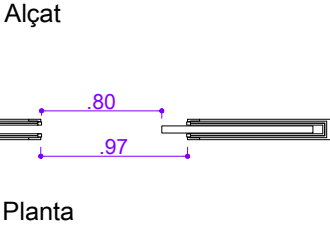


PT- B 4.2.14^N

AMPLE (ms.)	0.90 (pas:80)
ALÇADA (ms.)	2.10
LOCALITZACIO	- MONTSERRAT: Cambra Higienica adaptada a EM2 -PENYAFORT Cambra Higienica adaptada EP2
CANTITAT	2
RESISTENCIA FOC	NO

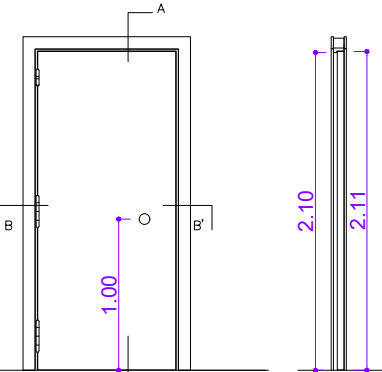


- Descripcio
- Fulla 2110x920
 - Acabat HPL color Roure
 - Frontissa inox
 - Pany mestrejat amb clau
 - Cercol i tapajuntes
 - Moll encastat tipo GEZE
 - Cantell PVC

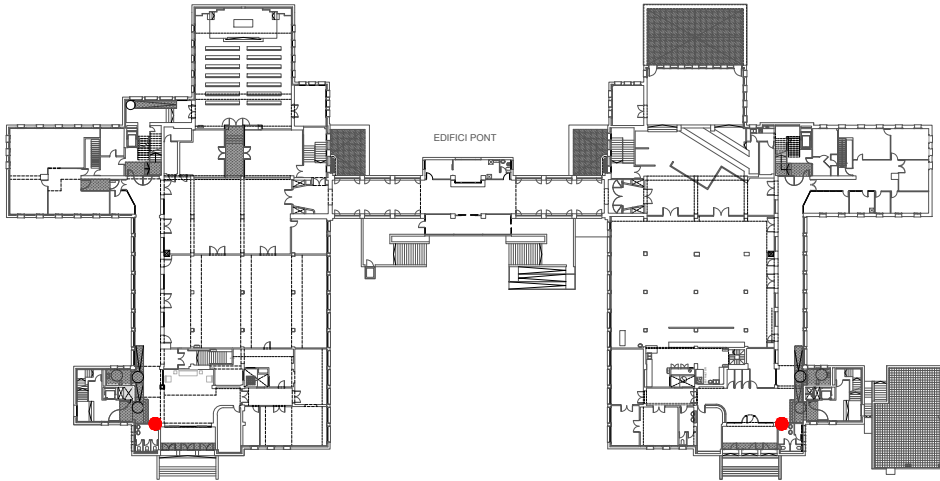
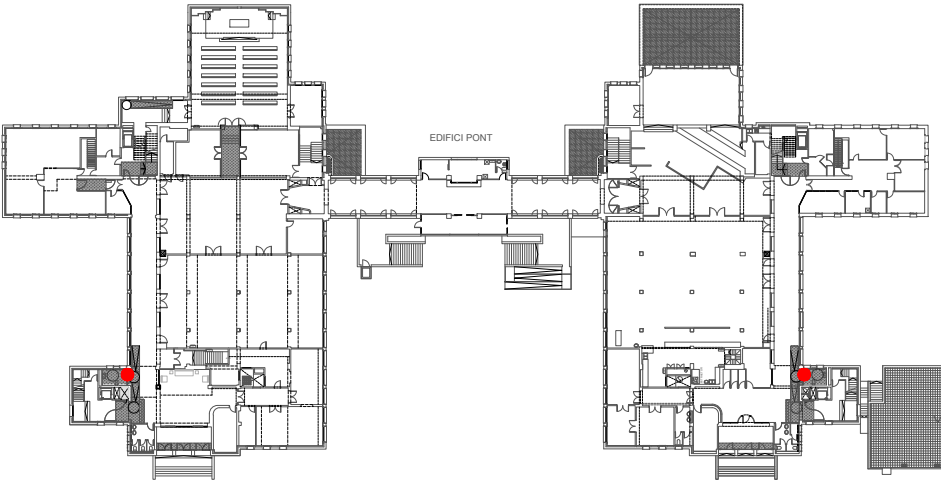
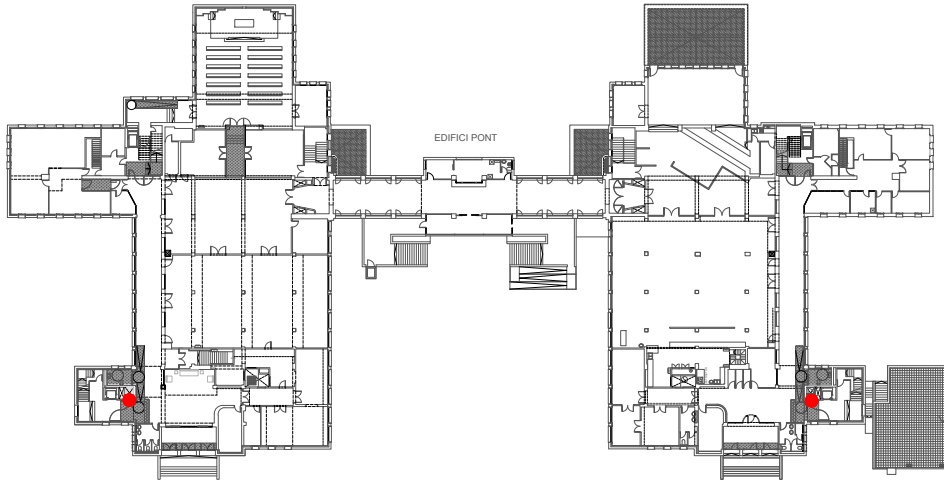
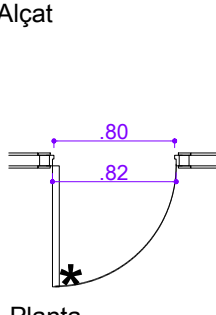


PT- B 4.2.15^N

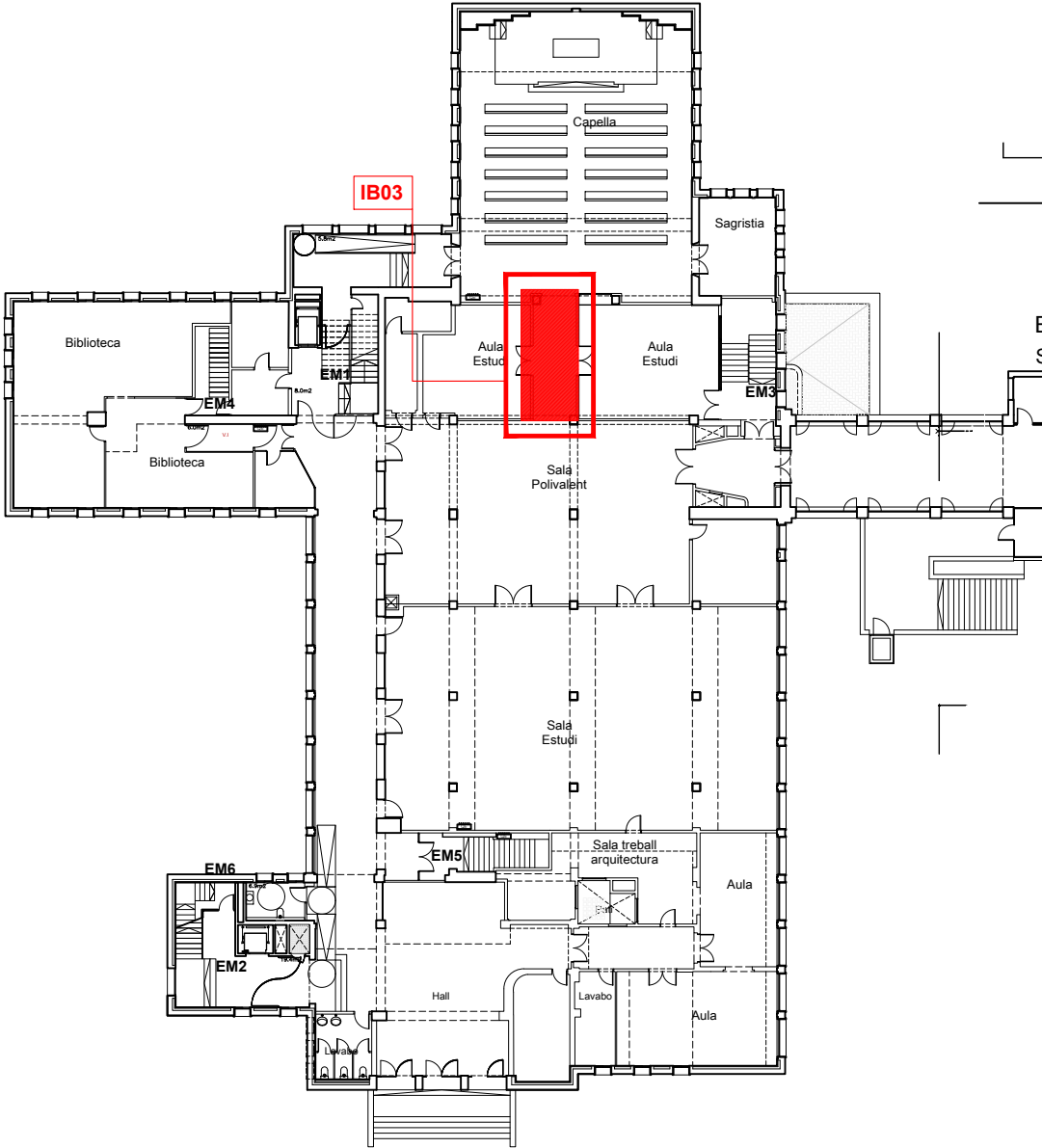
AMPLE (ms.)	0.90
ALÇADA (ms.)	2.10
LOCALITZACIO	- MONTSERRAT: Cambra Higienica -PENYAFORT Cambra Higienica
CANTITAT	2
RESISTENCIA FOC	NO




- Descripcio
- Fulla 2110x820
 - Acabat HPL color blanc
 - Frontissa inox
 - Pany mestrejat amb clau
 - Cercol i tapajuntes
 - Moll aeri Dorma TS 68
 - Cantell PVC



N : nou tancament
E : substitucio porta existent



CAPELLA



CAPELLA



CAPELLA



CAPELLA

Descripció de l'actuació

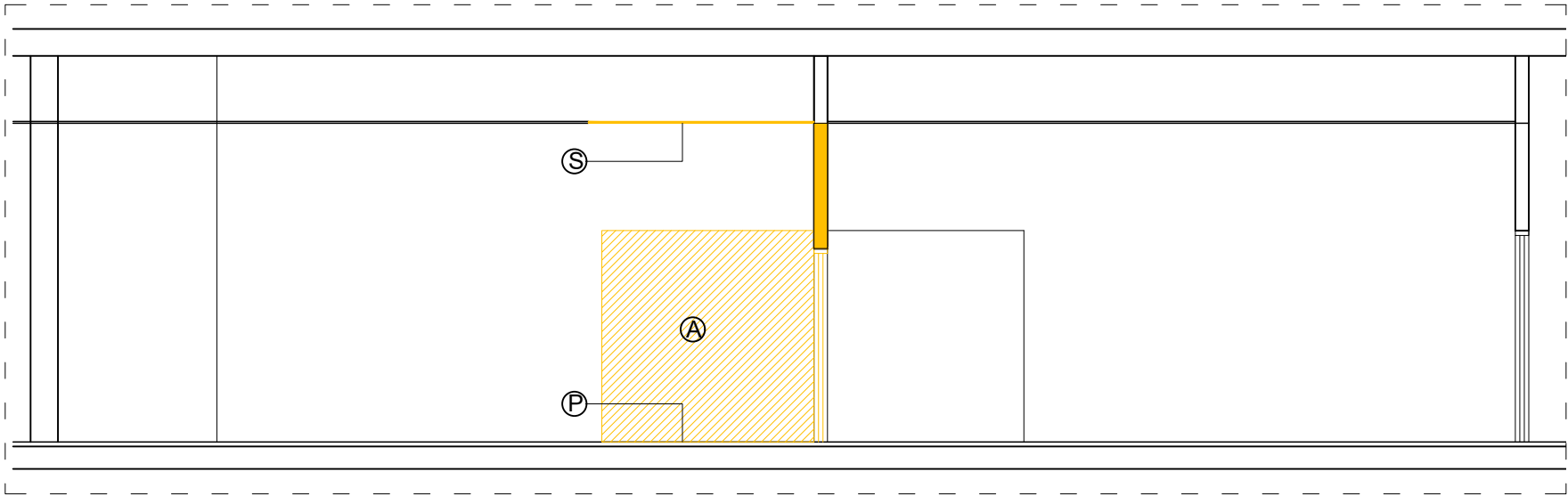
- Sortida de capella a Sala Polivalent 17.6m2

TOTAL REFORMA: 17.6m2

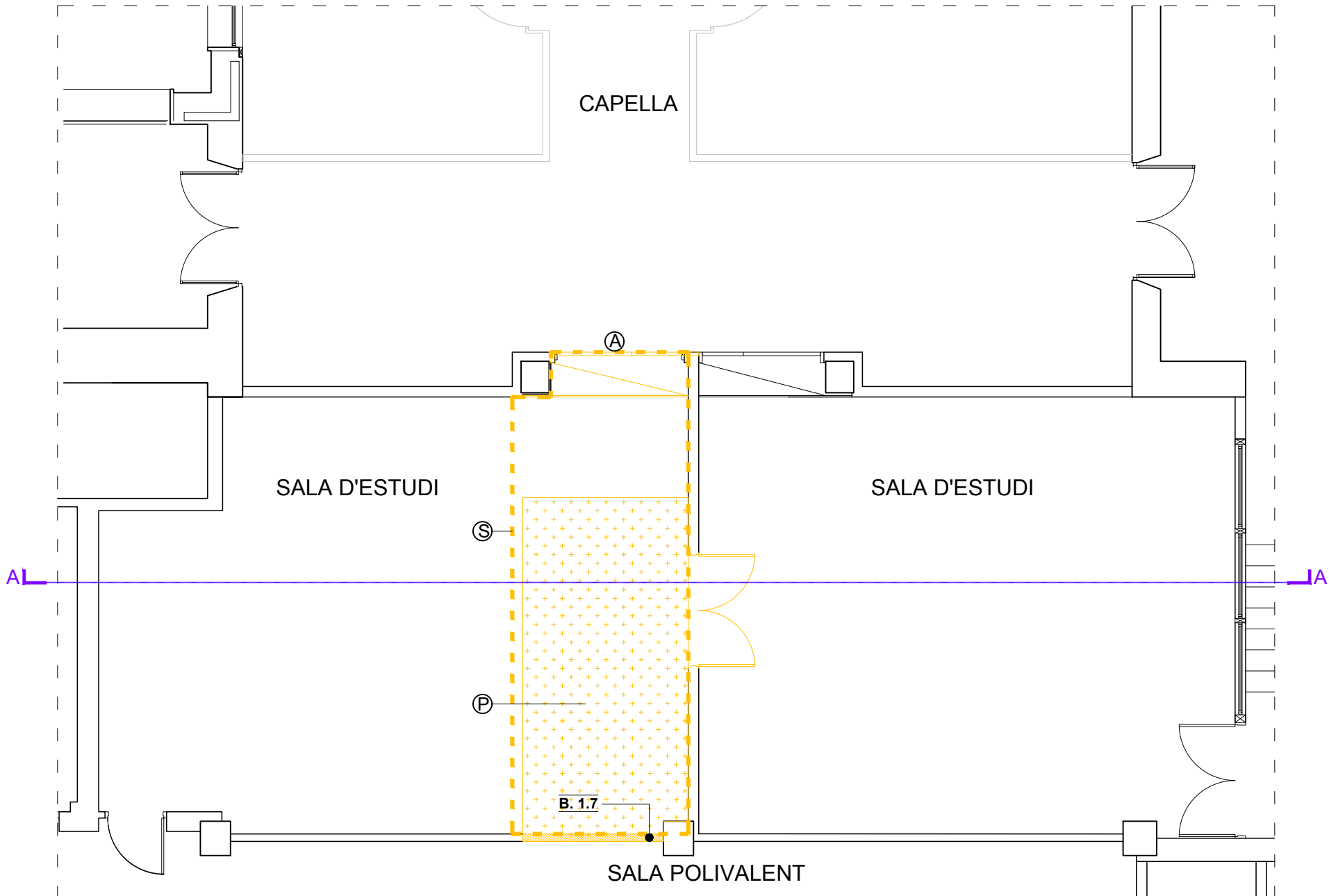
ZONA ACTUACIO

Numeracio Planols

A F1 1. 1
tipo - Fase - Planta - #



Seccio AA´



Estat Actual  ENDERROC

Descripció de l'actuació

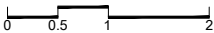
Superfície: **21.00m2**

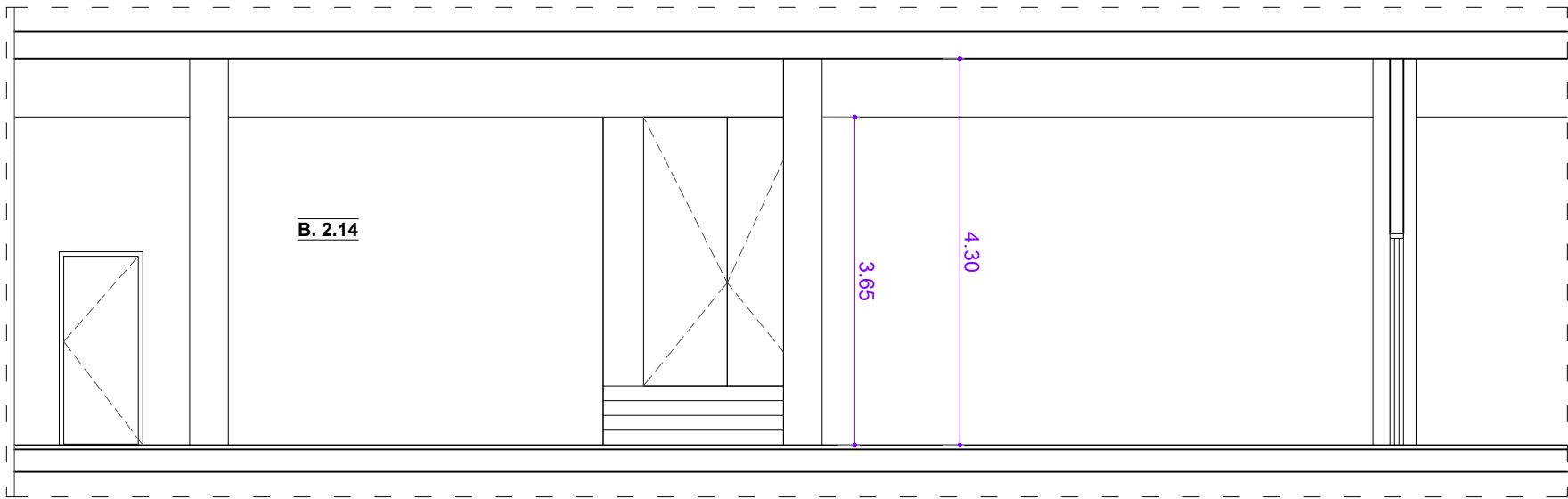
B1.7 Enderroc d'envans i retirada d'armaris

- A. Retirada Armari
- S. Desmuntatge fals sostre
- P. Retirada paviment de gres

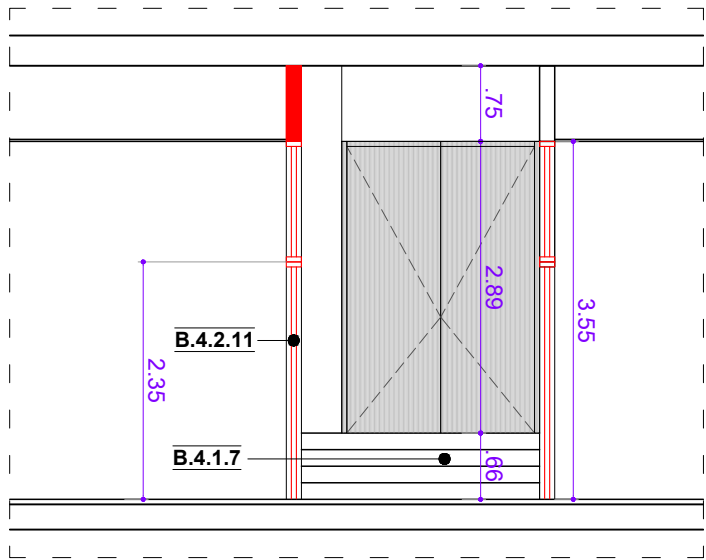
Numeracio Planols

A F1 1. 1
tipo - Fase - Planta - #

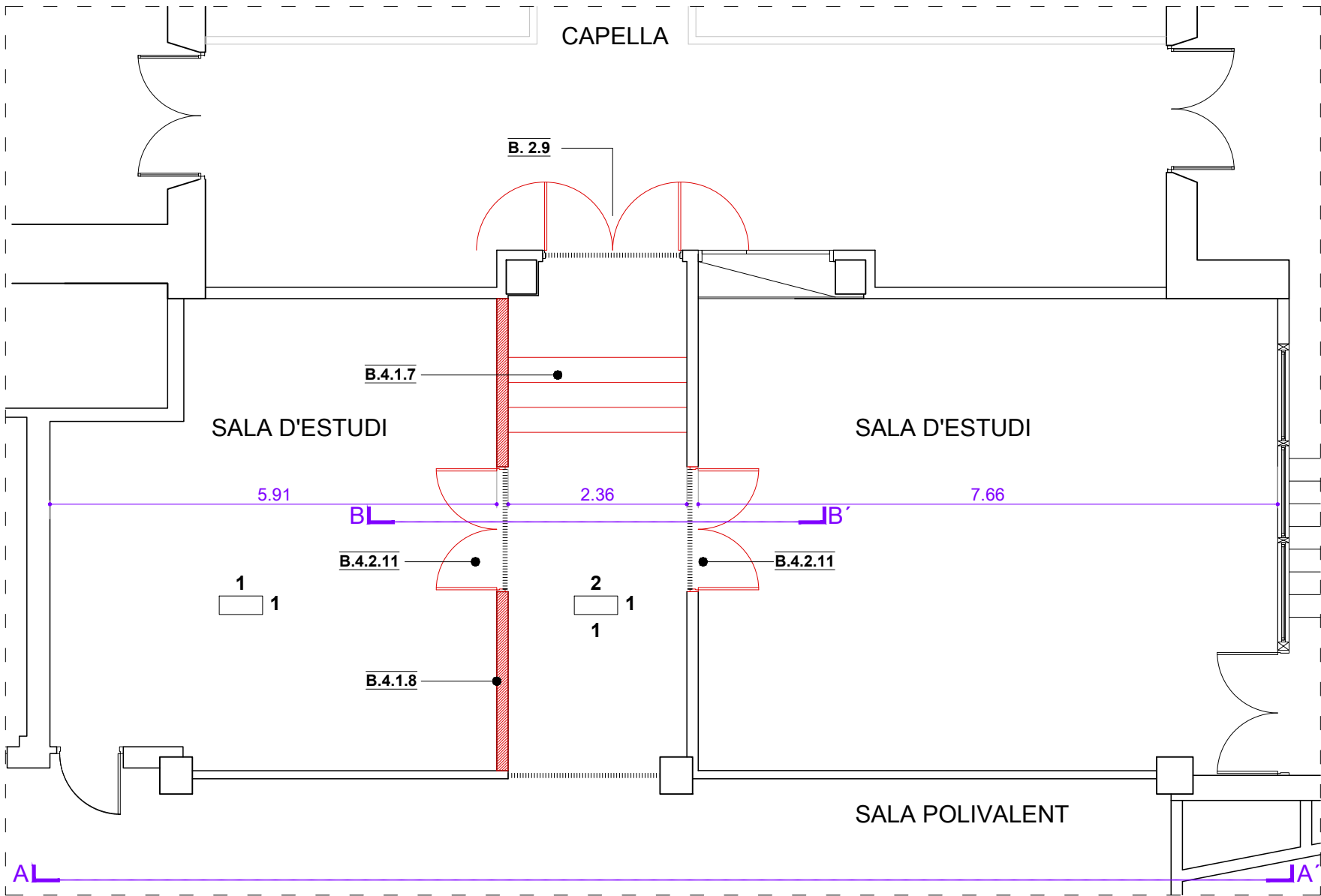




Alçat AA' - Estat Reformat



Alçat BB' - Estat Reformat



Estat Reformat OBRA NOVA

Descripció de l'actuació

Superfície: **21.00m2**

- B4.1.8 - Formacio envans amb parts d'accés a sala d'estudi
- B4.1.7 - Formacio graonat amb paviment de terrazo similar al existent a la capella
- B4.2.11 - Porta de doble full amb espiell acabat HPL roure
- B4.2.9 - Porta de doble full acabat HPL roure

Acabat

Sostre:

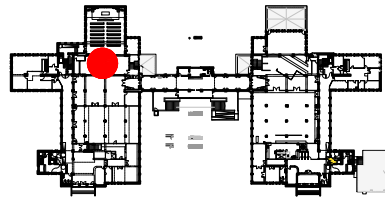
- 1 Adequacio fals Sostre a la nova divisio
- 2 Acabat enguixat i pintat

Paviment:

- 1 Recuperacio o reposicio de paviment original de terrazo

Acabats vertical:

- 1 Enguixat i pintat
- Junta Schlüter



Numeracio Planols

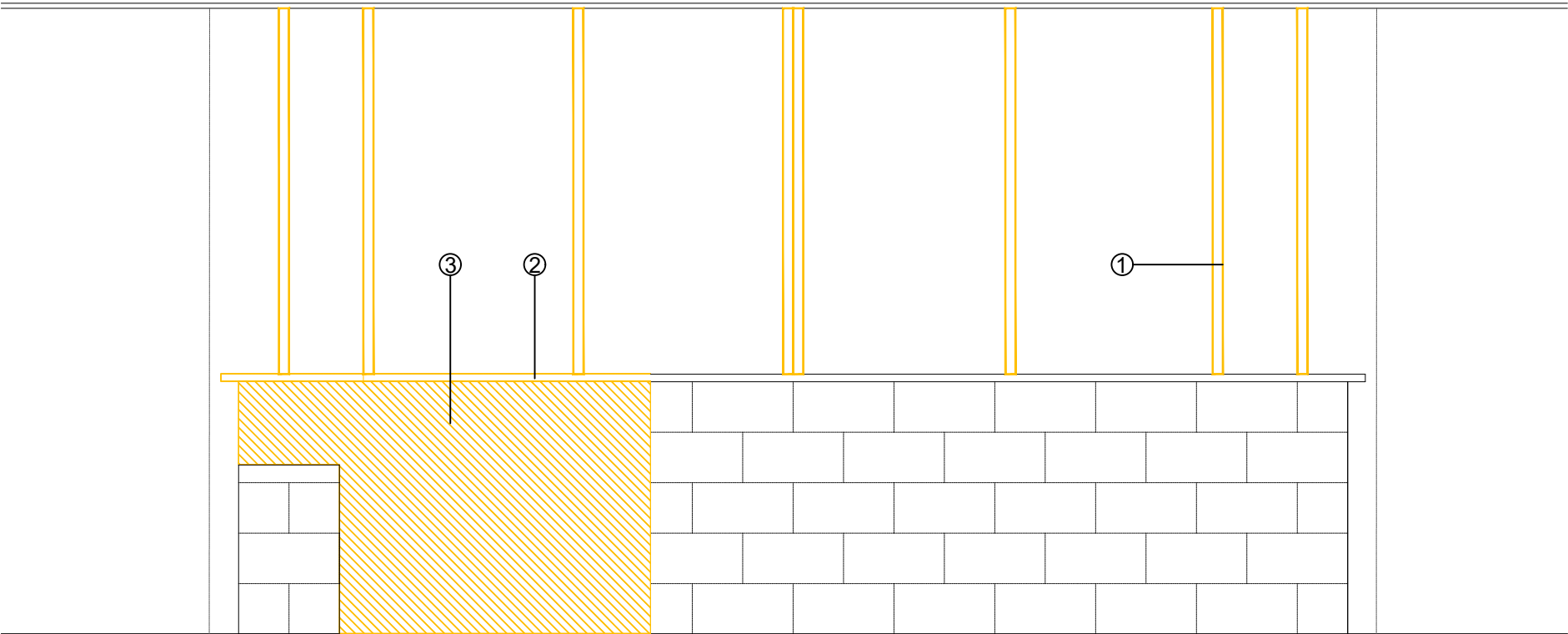
A F1 1. 1
tipo - Fase - Planta - #

0 0.5 1 2

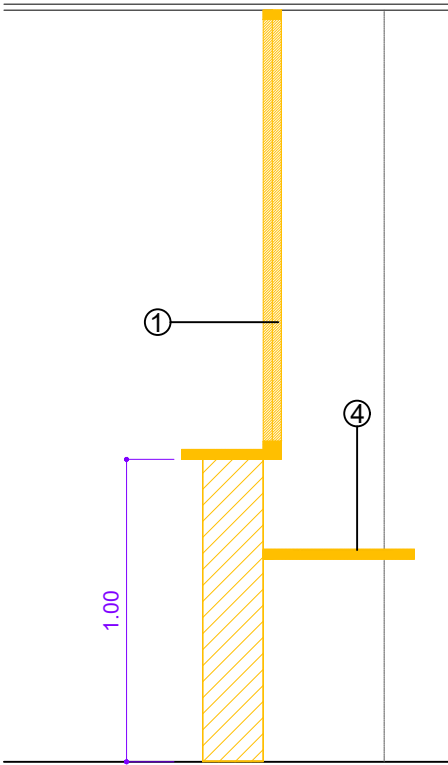
Escala
A3-1/75

Data d'impressió
2023-6-6

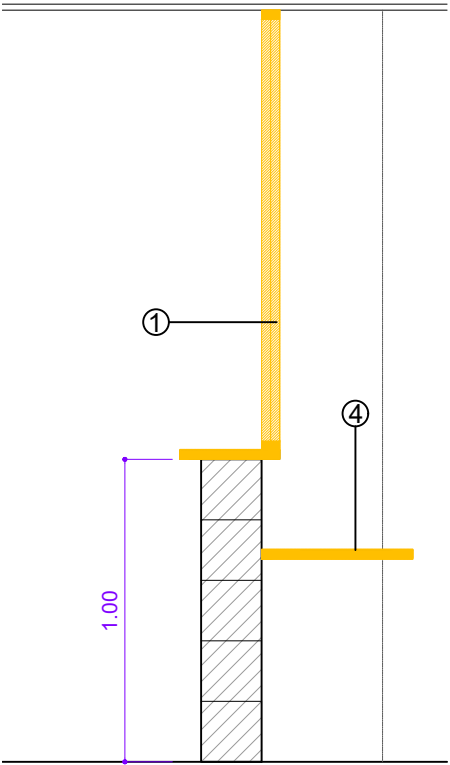
Numero
AF1 3.3.2



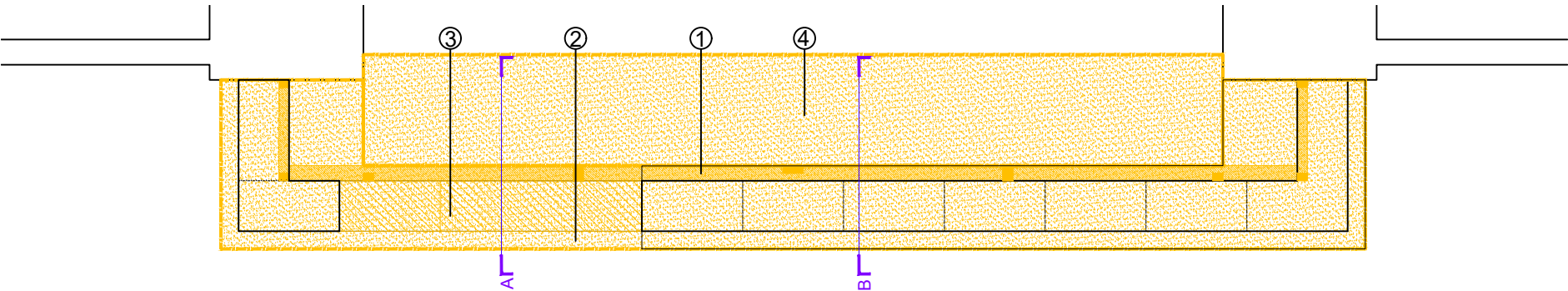
Estat Actual - ALÇAT



Seccio AA

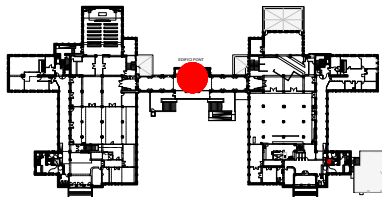


Seccio BB



Estat Actual - PLANTA

- 1. retirada de tancament vidriat
- 2. retirada de taulell
- 3. enderroc de parcial de tancament de blocs de formigo (20x40x20) fins a 67cm
- 4. retirada de taulell interior de recepcio



Numeracio Planols

A F1 1. 1
tipo - Fase - Planta - #

Projecte
Projecte Básic /Executiu FASE1
de reforma del CMU Montserrat - Penyafort, Avda Diagonal nº639, Barcelona

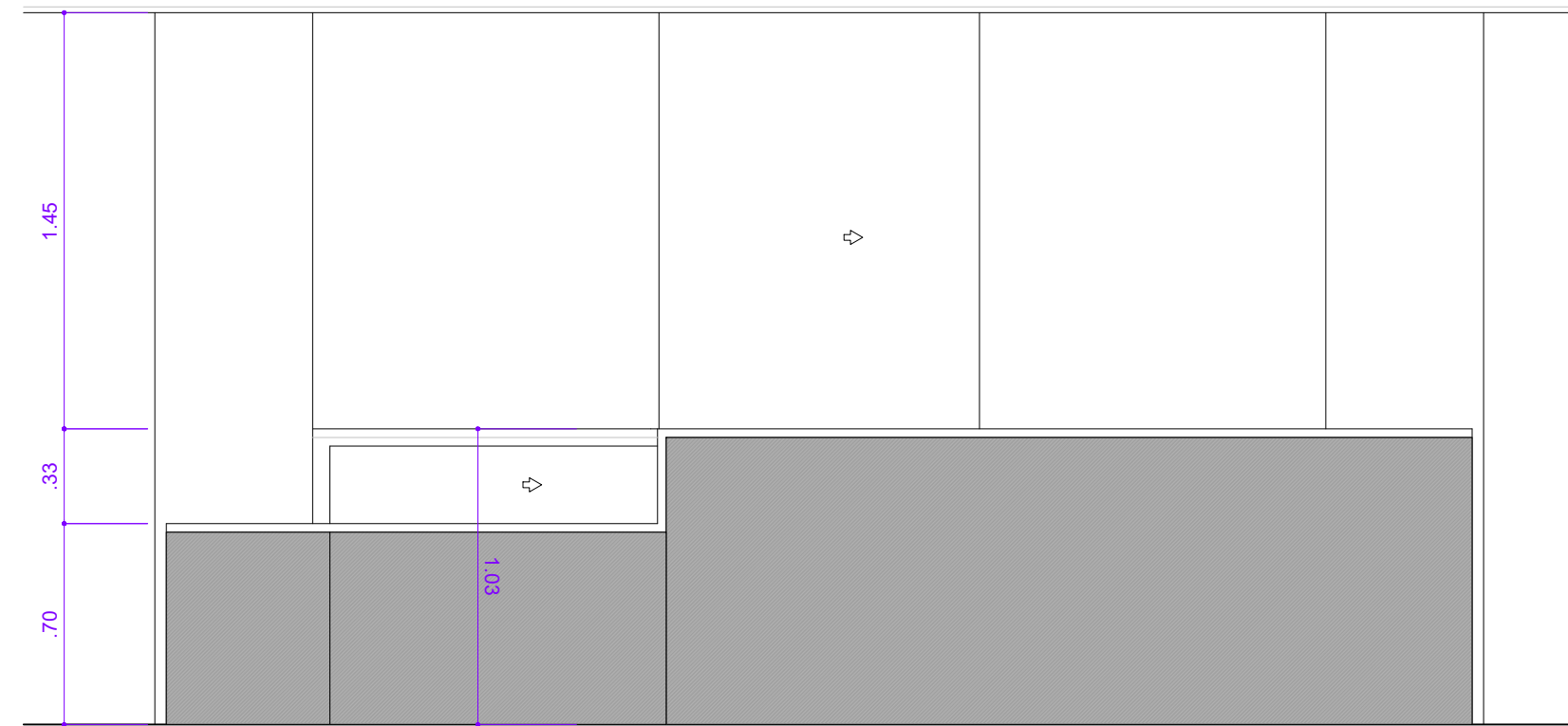
Autor
ais arquitectura ingeniería salud

Promotor
UNIVERSITAT DE BARCELONA

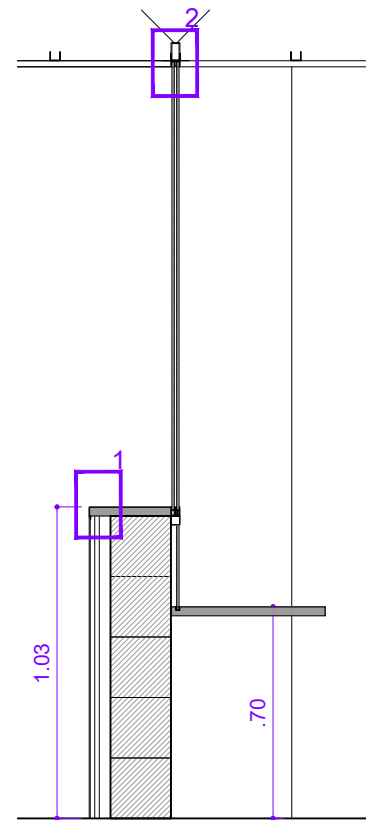
Planol
CONTROL D'ACCES ADAPTAT
ESTAT ACTUAL/ENDERROC EDIFICI PONT - FASE1
Referencia del planol
19.008-Detalls Ex.dwg

Escala
A3-1/75
Data d'impressió
2023-5-4

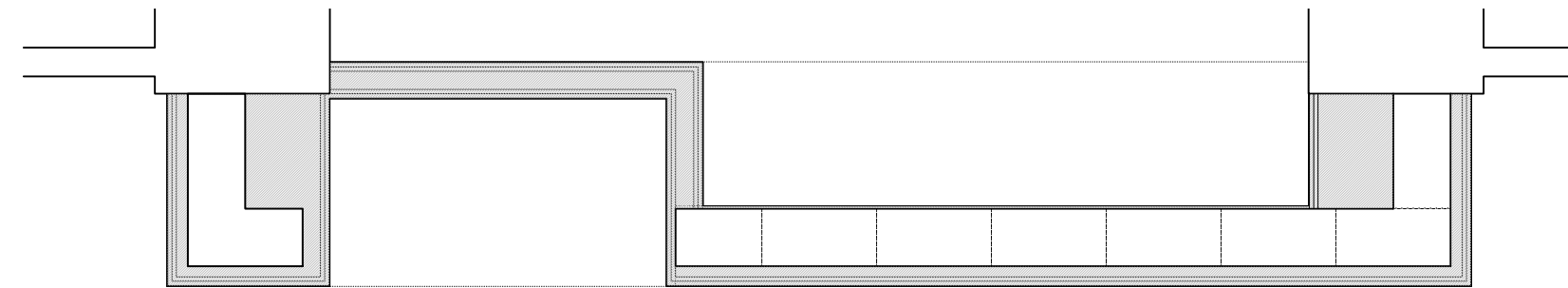
Numero
AF1 3.30



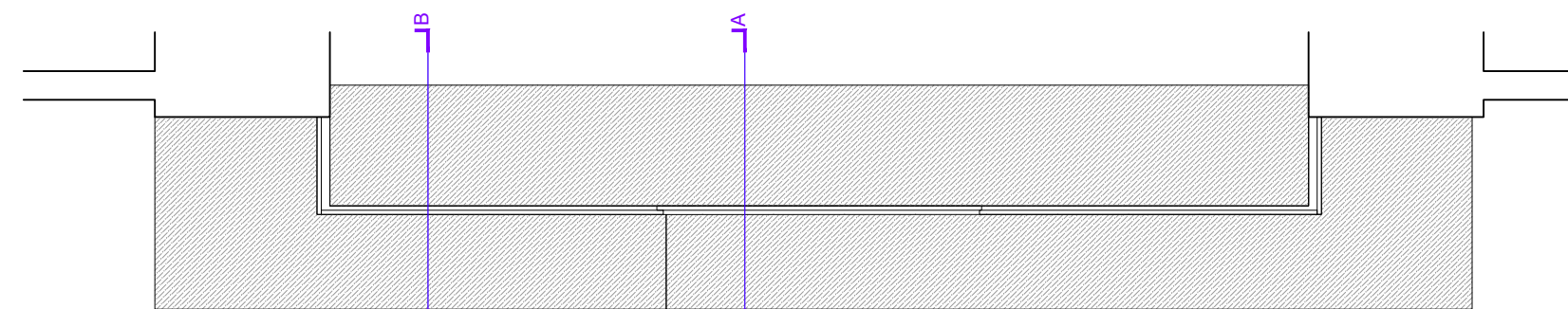
ALÇAT



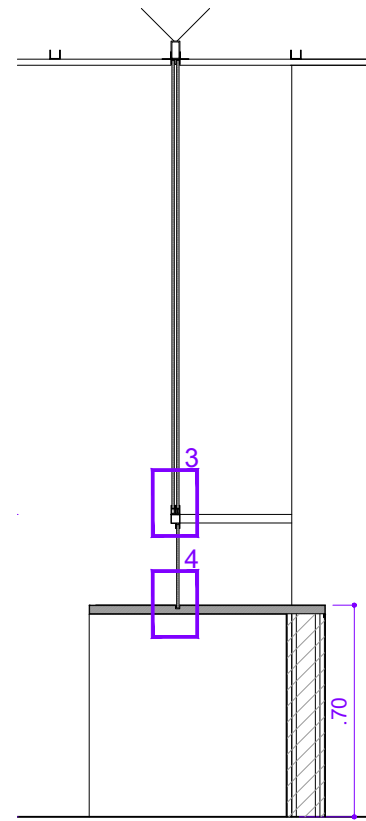
SECCIO AA



PLANTA - SOPORT

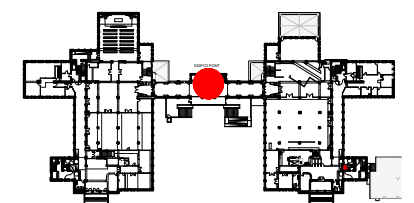
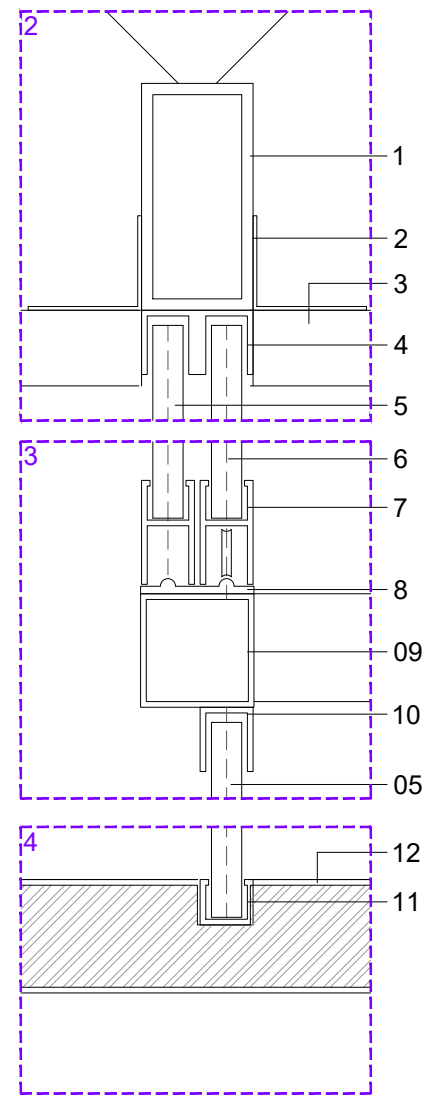


PLANTA - TAULELL



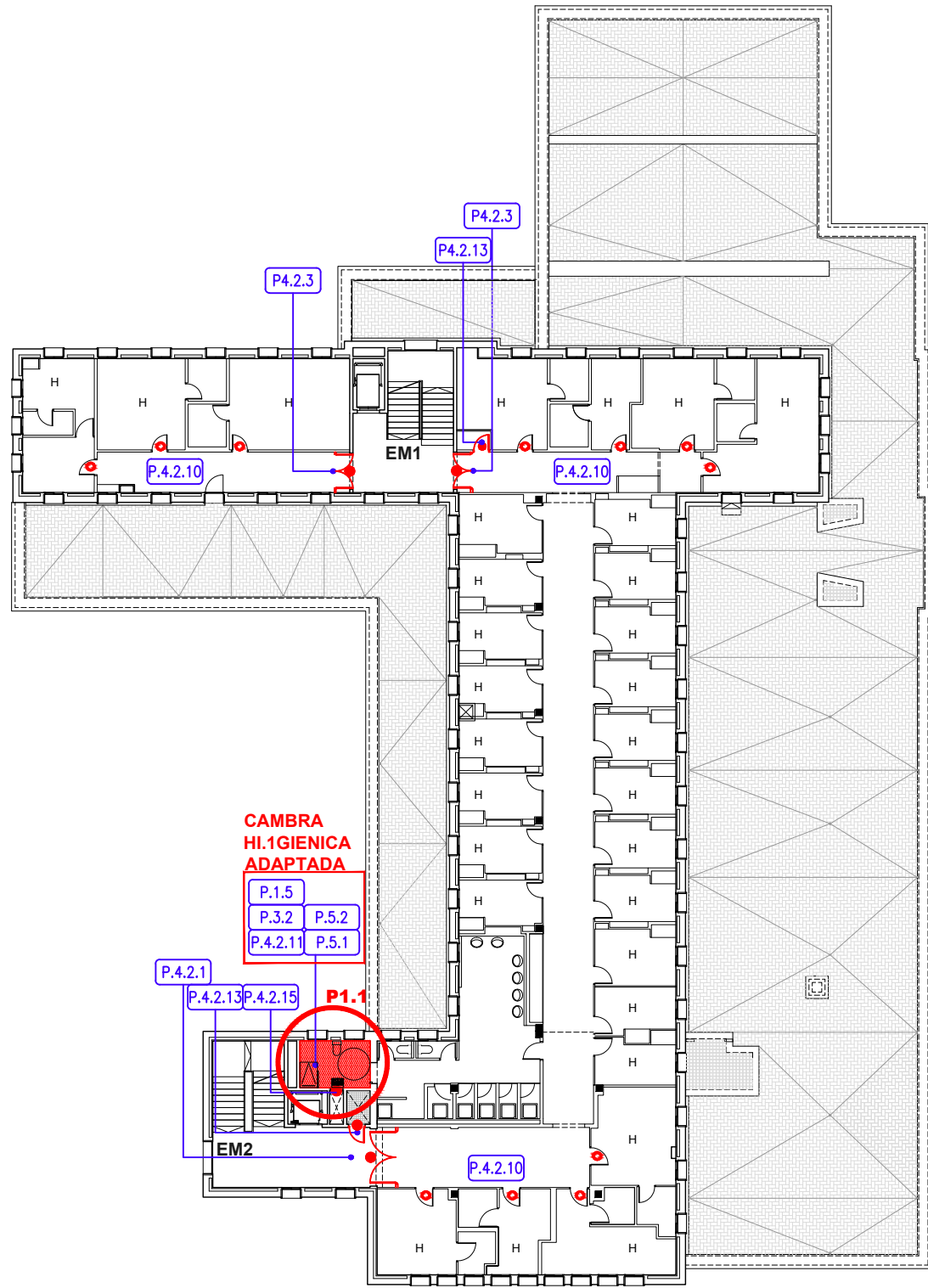
SECCIO BB

- 01. perfil 20x60 ancorat a forjat
- 02. perfil metálico L per fals sostre
- 03. fals sostre carto guix
- 04. carril guia superior d'alumini
- 05. vidre temperat 6m fixe
- 06. vidre temperat 6mm corredís
- 07. perfil porta vidres amb espai per rodament
- 08. riel de lliscament
- 09. perfil tubular estructural 30x30
- 10. guia superior portavidre
- 11. perfil encastat inferior
- 12. Acabat HPL Roure sobre taulell de DM
- 13. perfil schlüter
- 14. taulell de gres 3.5mm amb pasta adhesiva sobre recrescut de carto-guix
- 15. bloc de formigo existent



Numeracio Planols
A F1 1. 1
tipo - Fase - Planta - #

0 0.5 1 2



PLANTA 1

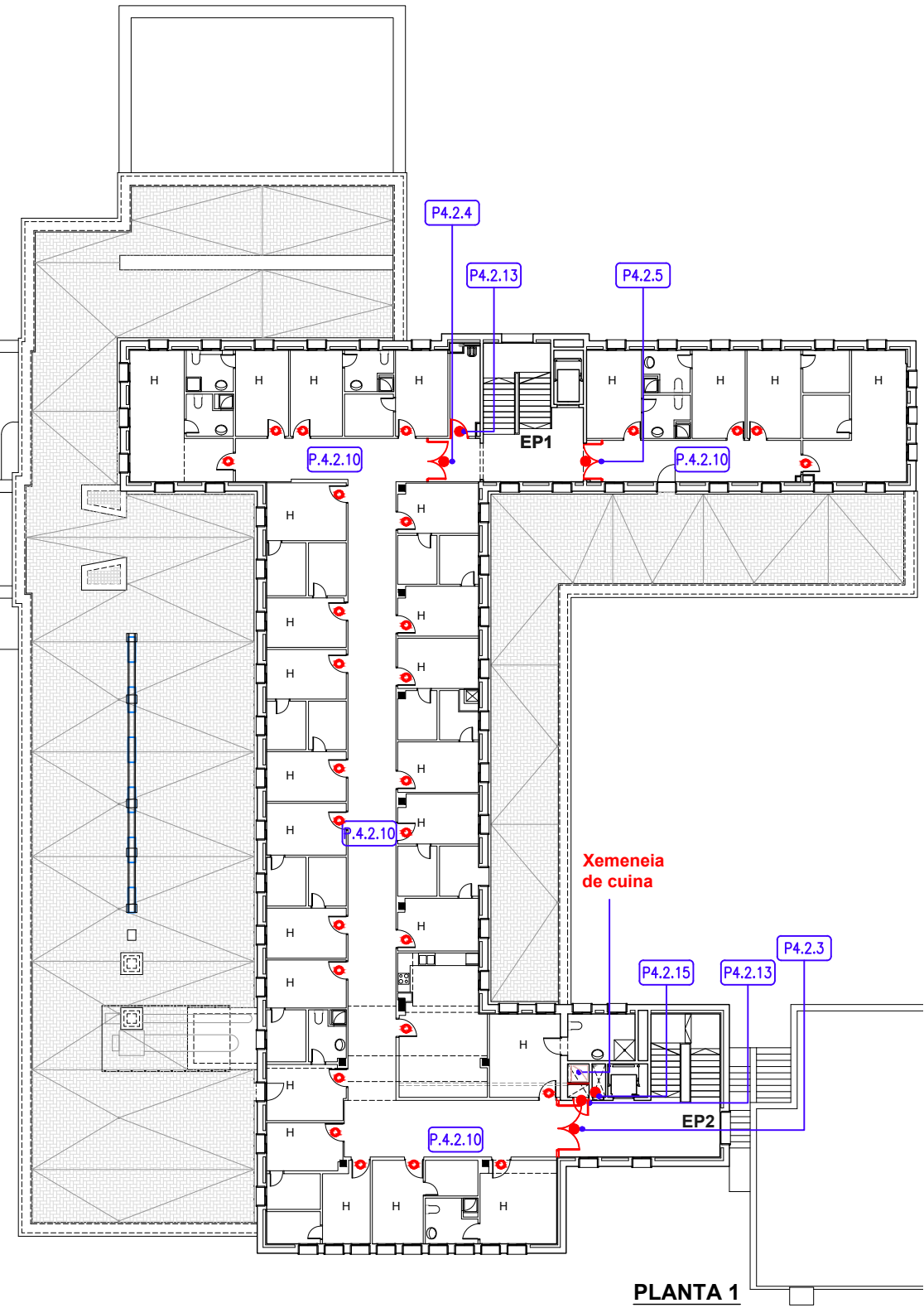
CMU MONTSERRAT
sup.const.783,69 m2

Superficies Reforma

Cambra H. adaptada: 7.25m2

- NOMENCLATURA**
1. ENDERROC
 2. ESTRUCTURAL
 3. TANCAMENTS EXTERIORS
3.1 FAÇANA
3.2 CARP. EXTERIOR
 4. TANCAMENTS INTERIORS
4.1 DIVISIONS
4.2 CARP. INTERIOR
 5. ACABATS
- NOMENCLATURA INTERVENCIONS**
- X.#** X - NIVELL PLANTA
(P1.1) # - Codi d'INTERVENCIO

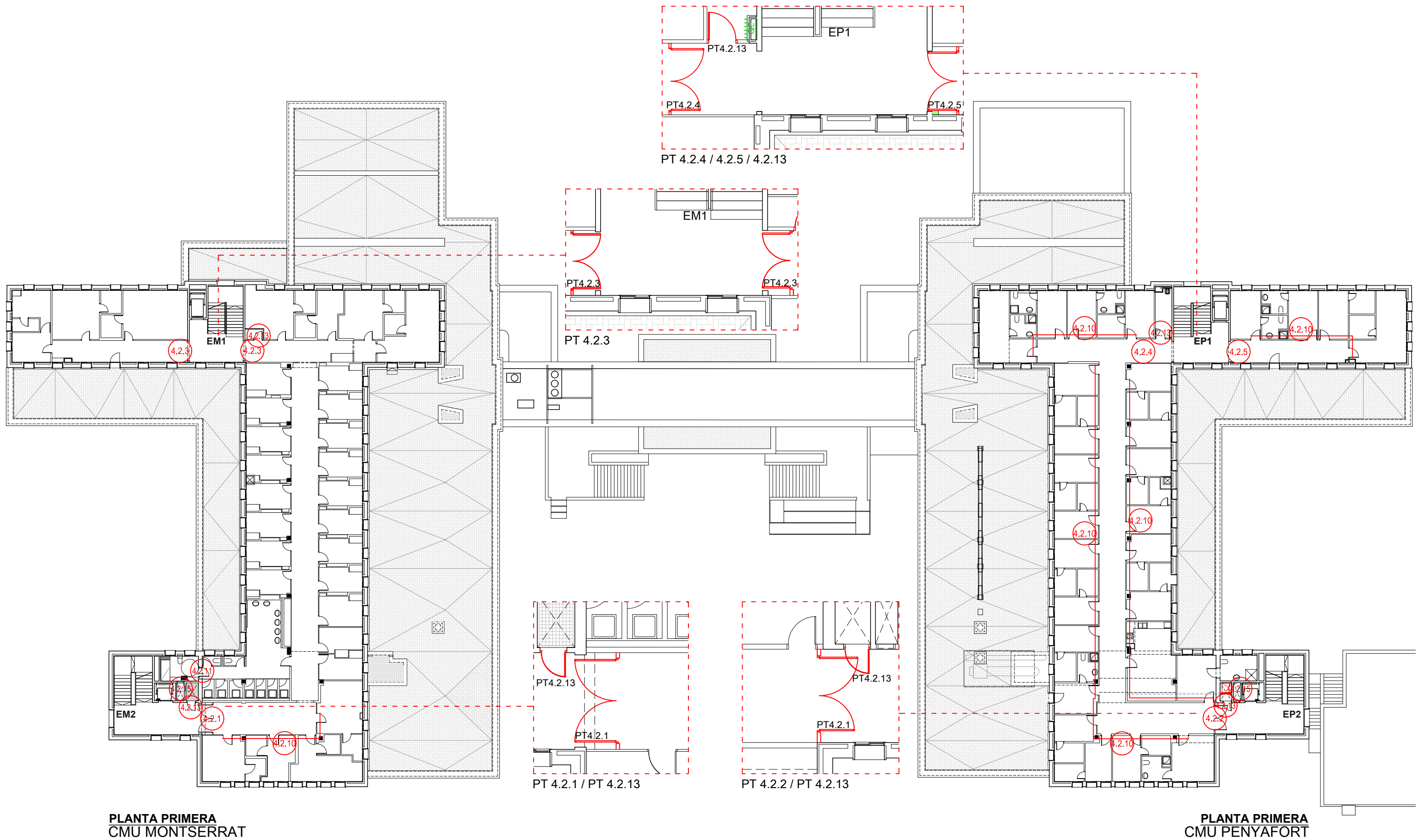
- LLEGENDA**
- PORTA RF EI2 60 C5
 - PORTA RF EI2 30 C5



PLANTA 1

CMU PENYAFORT
sup.const.785,94 m2

0 1 2 5 10



PLANTA PRIMERA
CMU MONTSERRAT

PLANTA PRIMERA
CMU PENYAFORT

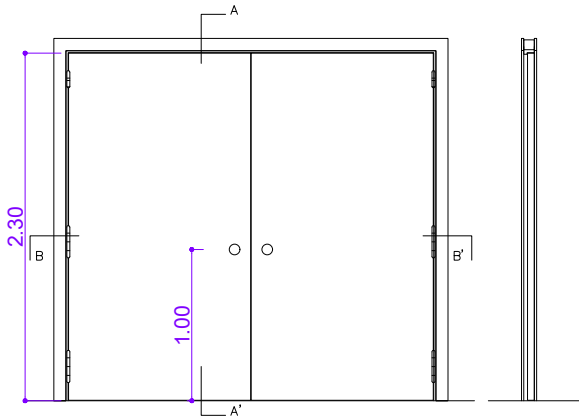
0 1 2 5 10

PT- P 4.2.1

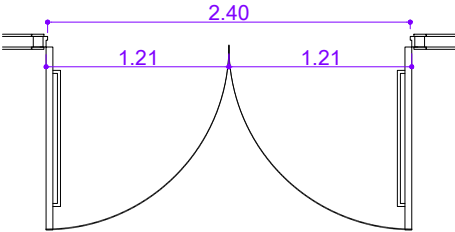
AMPLE (ms.)	2.40
ALÇADA (ms.)	2.10
LOCALITZACIO	- MONTSERRAT P1 / P2 / P3 / P4 / P5 Sect EM2 - PENYAFORT: P2/P3/P4/P5 Sect EP2
CANTITAT	9
RESISTENCIA FOC	EI60

Descripcio

- EI2 - 60 C5
- Fulla 2110x[1210 + 1210]
- Acabat HPL color Roure
- Frontissa inox
- Pany de 1 puntó inox
- Cercol i tapajuntes
- Moll encastat GEZE
- Cantells de PVC
- Barra antipànic tipo push



Alçat



Planta

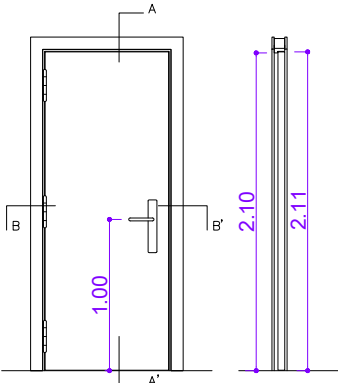
PUERTA 4.2.10

PT- P 4.2.10

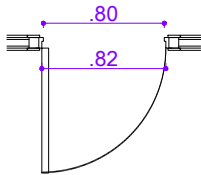
AMPLE (ms.)	0.80
ALÇADA (ms.)	2.10
LOCALITZACIO	- MONTSERRAT Apartaments
CANTITAT	P1=11+27, P2=0+0, P5=8+8
RESISTENCIA FOC	SI

Descripcio

- EI2 - 30 C5
- Fulla 2110x820
- Acabat HPL color Roure
- Frontissa inox
- Pany de 1 puntó inox
- Cercol i tapajuntes
- Moll aèri Dorma TS 68
- 2uds + selector aèreo
- Cantells de PVC

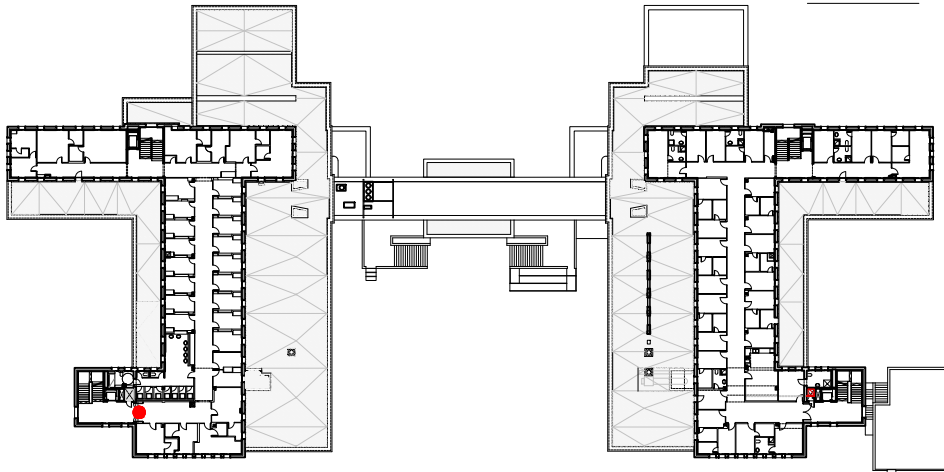


Alçat

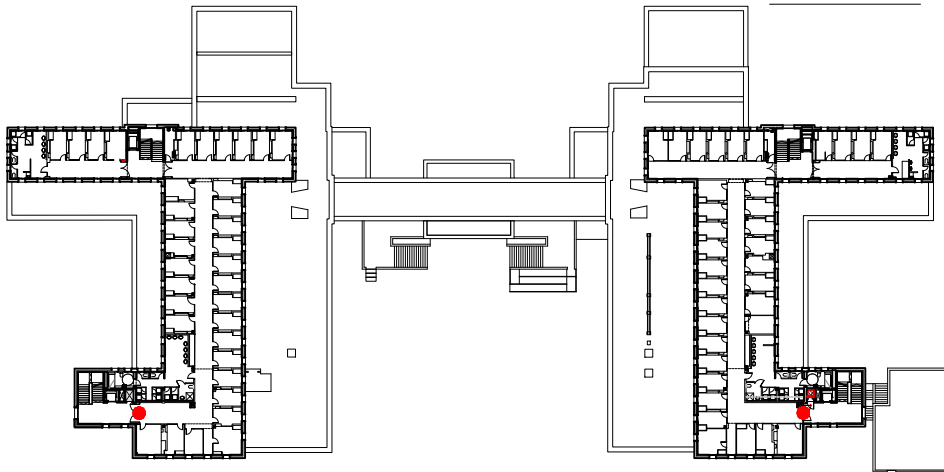


Planta

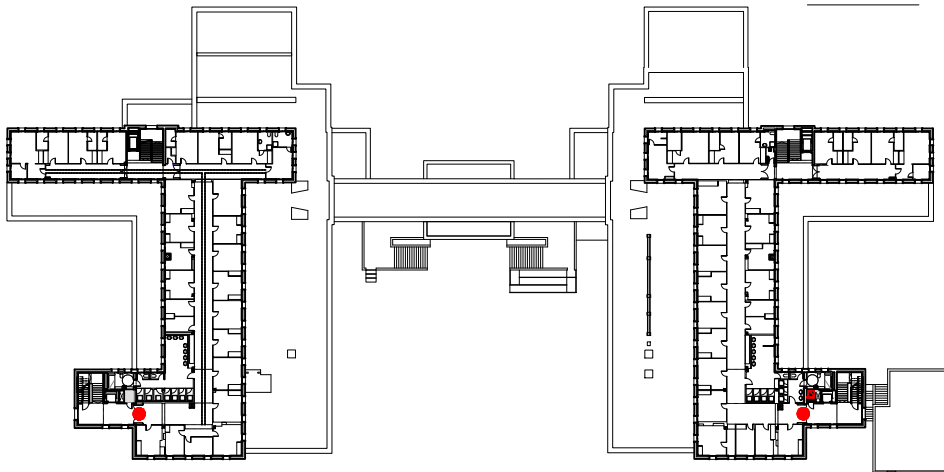
PUERTA 4.2.1



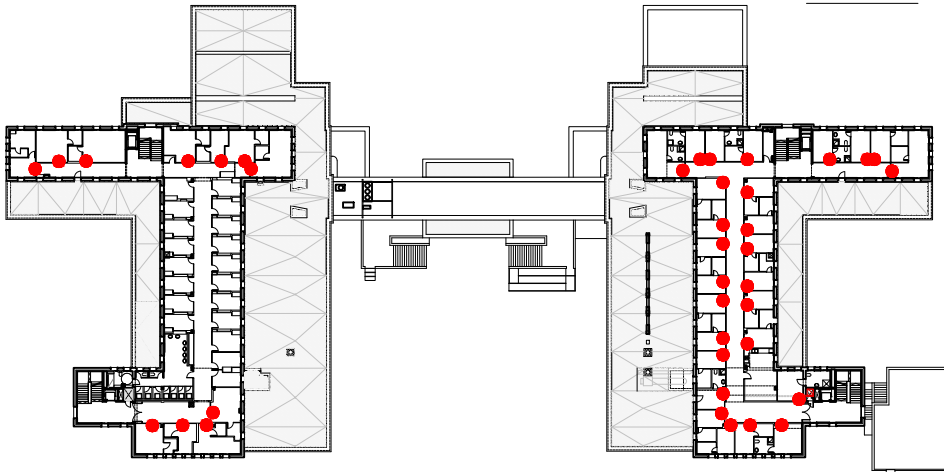
PLANTA 1



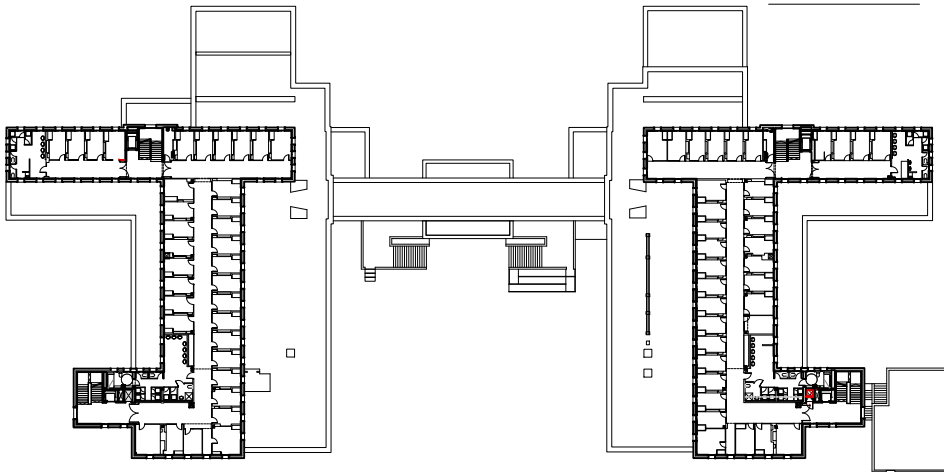
PLANTA 2/3/4



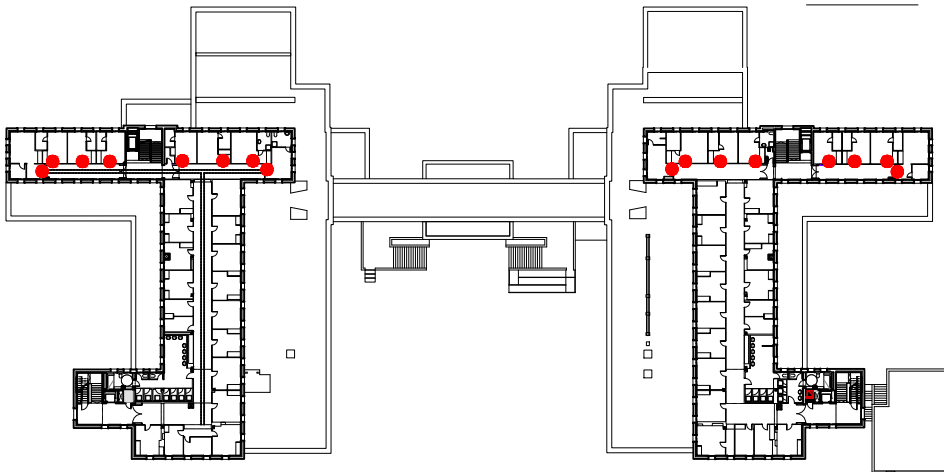
PLANTA 5



PLANTA 1



PLANTA 2/3/4



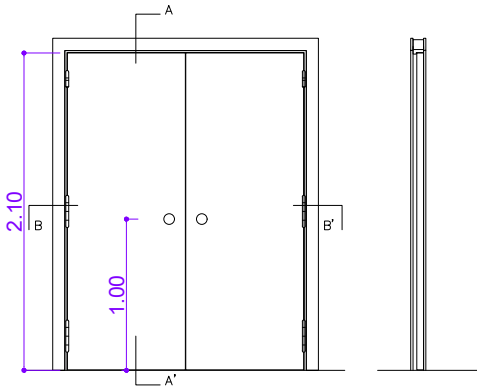
PLANTA 5

PT- P 4.2.3

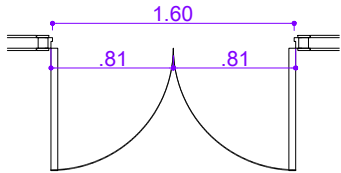
AMPLE (ms.)	1.60[0.81+0.81]
ALÇADA (ms.)	2.10
LOCALITZACIO	- MONTSERRAT: P1
CANTITAT	2
RESISTENCIA FOC	si

Descripcio

- EI2 - 60 C5
- Fulla 2110x[810 + 810]
- Acabat HPL color Roure
- Frontissa inox
- Pany de 1 puntó inox
- Cercol i tapajuntes
- Moll aeri Dorma TS 68
- 2uds + selector aerió
- Cantells de PVC



Alçat



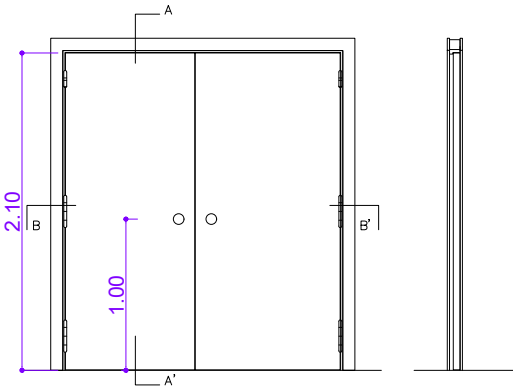
Planta

PT- P 4.2.4

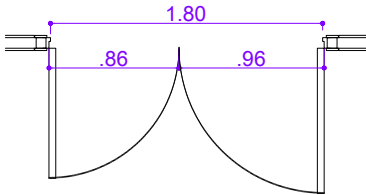
AMPLE (ms.)	1.80 [0.96+0.86]
ALÇADA (ms.)	2.10
LOCALITZACIO	- PENYAFORT: P1
CANTITAT	1
RESISTENCIA FOC	SI

Descripcio

- EI2 - 60 C5
- Fulla 2110x[860+ 960]
- Acabat HPL color Roure
- Frontissa inox
- Pany de 1 puntó inox
- Cercol i tapajuntes
- Moll aeri Dorma TS 68
- 2uds + selector aerió
- Cantells de PVC



Alçat



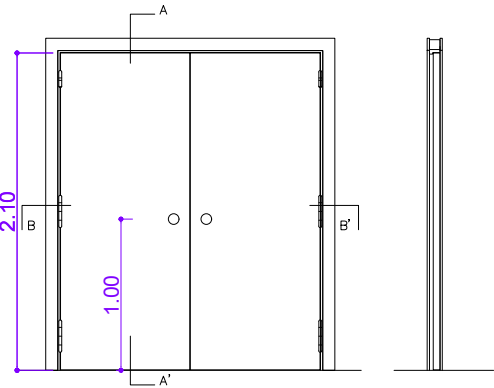
Planta

PT- P 4.2.5

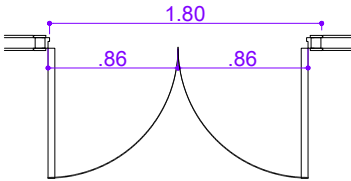
AMPLE (ms.)	1.80 [0.86+0.86]
ALÇADA (ms.)	2.10
LOCALITZACIO	- PENYAFORT: P1
CANTITAT	1
RESISTENCIA FOC	SI

Descripcio

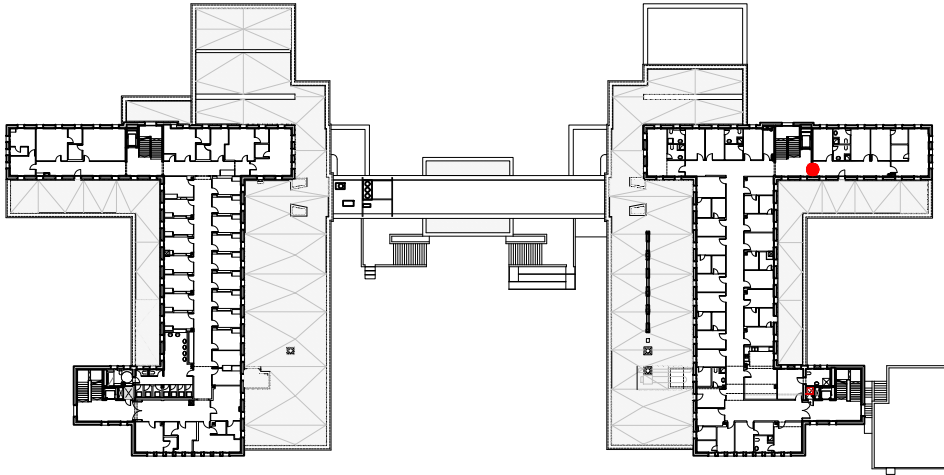
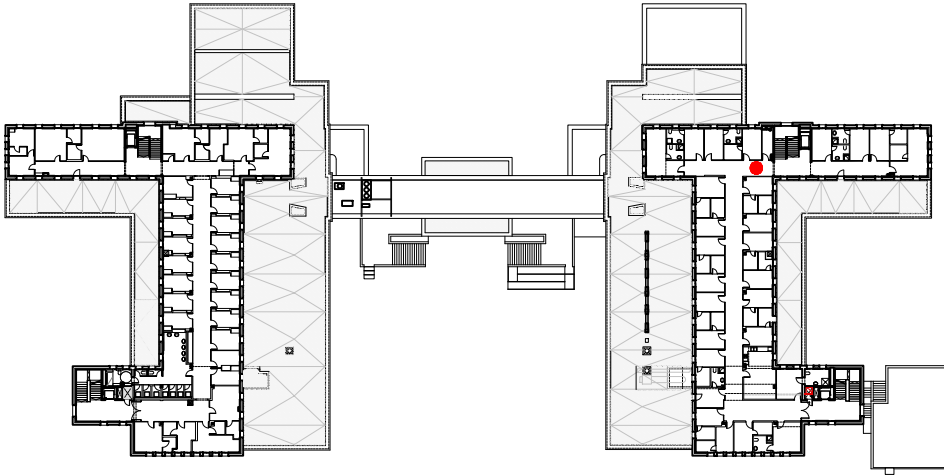
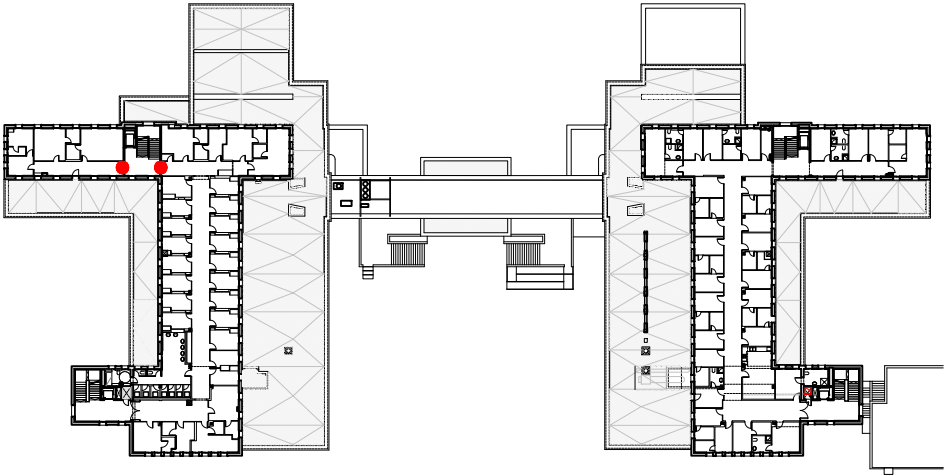
- EI2 - 60 C5
- Fulla 2310x[860+ 860]
- Acabat HPL color Roure
- Frontissa inox
- Pany de 1 puntó inox
- Cercol i tapajuntes
- Moll aeri Dorma TS 68
- 2uds + selector aerió
- Cantells de PVC



Alçat



Planta

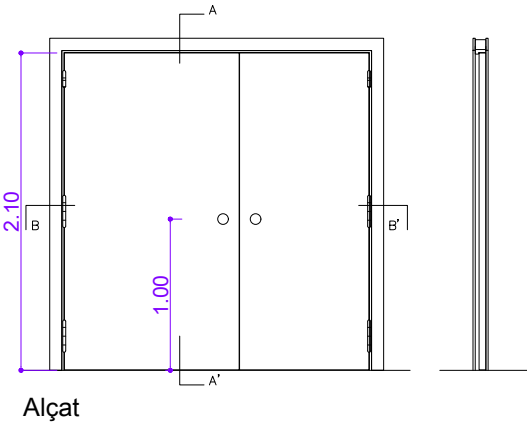


PT- P 4.2.6

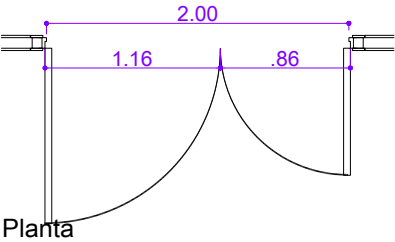
AMPLE (ms.)	2.00 [1.16+0.86]
ALÇADA (ms.)	2.10
LOCALITZACIO	-MONTSERRAT P2/P3/P4 - PENYAFORT: P2/P3/P4
CANTITAT	6
RESISTENCIA FOC	-

Descripcio

- EI2 - 60 C5
- Fulla 2110x[1160 + 860]
- Acabat HPL color Roure
- Frontissa inox
- Pany de 1 punt inox
- Cercol i tapajunts
- Moll aeri Dorma TS 68
- 2uds + selector aeri
- Cantells de PVC



Alçat



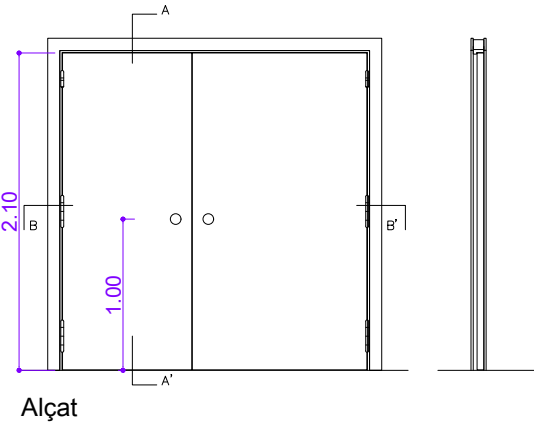
Planta

PT- P 4.2.7

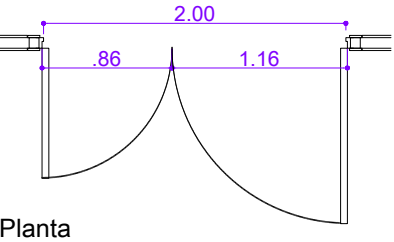
AMPLE (ms.)	1.80 [1.16+0.86]
ALÇADA (ms.)	2.30
LOCALITZACIO	-MONTSERRAT P2/P3/P4 - PENYAFORT: P2/P3/P4
CANTITAT	6
RESISTENCIA FOC	-

Descripcio

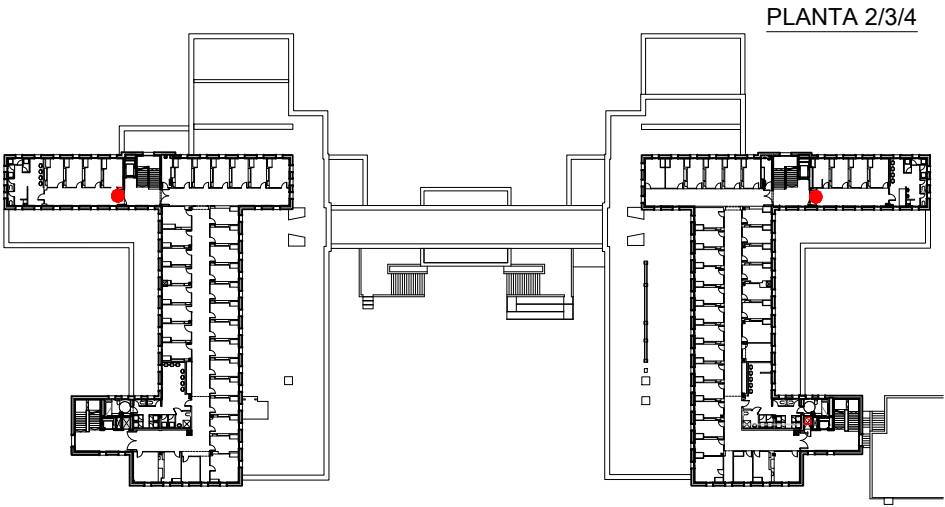
- EI2 - 60 C5
- Fulla 2110x[1160+ 860]
- Acabat HPL color Roure
- Frontissa inox
- Pany de 1 punt inox
- Cercol i tapajunts
- Moll aeri Dorma TS 68
- 2uds + selector aeri
- Cantells de PVC



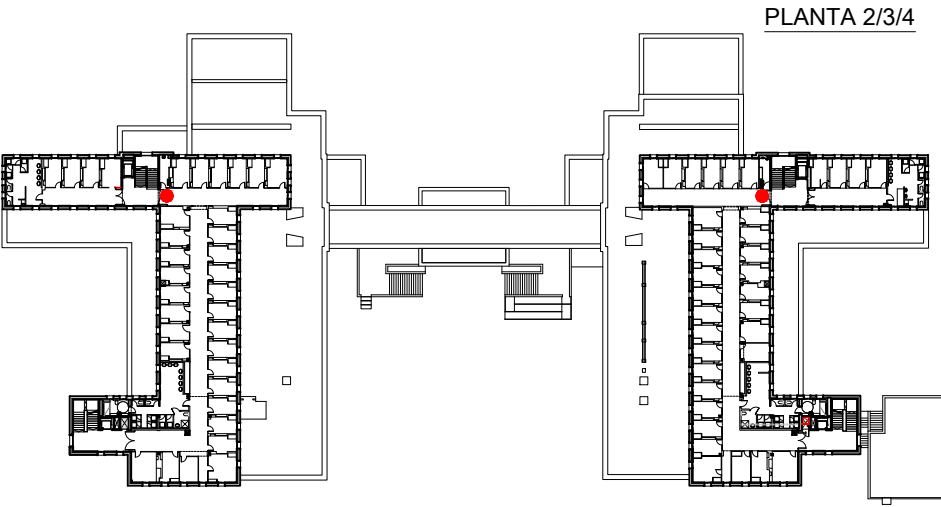
Alçat



Planta



PLANTA 2/3/4



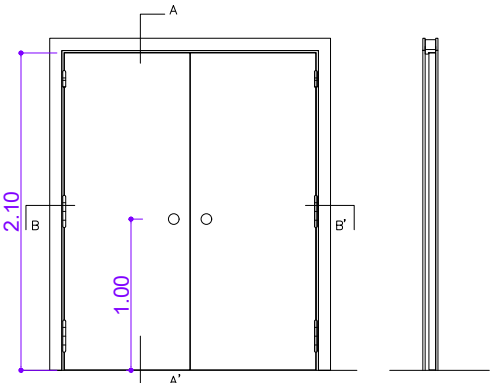
PLANTA 2/3/4

PT- P 4.2.8

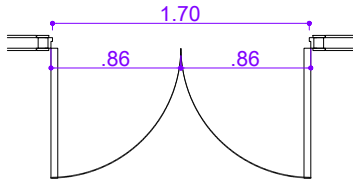
AMPLE (ms.)	1.70 [0.86+0.86]
ALÇADA (ms.)	2.10
LOCALITZACIO	- MONTSERRAT P5 - PENYAFORT: P5
CANTITAT	2
RESISTENCIA FOC	si

Descripcio

- EI2 - 60 C5
- Fulla 2310x[860 + 860]
- Acabat HPL color Roure
- Frontissa inox
- Pany de 1 puntó inox
- Cercol i tapajuntes
- Moll a  ri Dorma TS 68
- 2uds + selector a  reo
- Cantells de PVC



Al  at



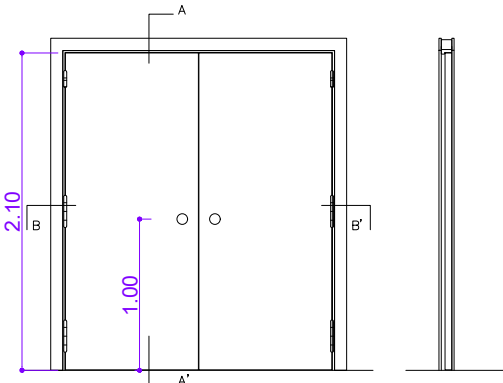
Planta

PT- P 4.2.9

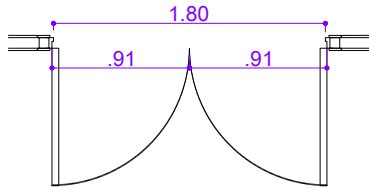
AMPLE (ms.)	1.80 [0.91+0.91]
AL��ADA (ms.)	2.10
LOCALITZACIO	- MONTSERRAT P5 - PENYAFORT: P5
CANTITAT	2
RESISTENCIA FOC	si

Descripcio

- EI2 - 60 C5
- Fulla 2310x[910+ 910]
- Acabat HPL color Roure
- Frontissa inox
- Pany de 1 punt   inox
- Cercol i tapajuntes
- Moll a   ri Dorma TS 68
- 2uds + selector a   reo
- Cantells de PVC



Al  at

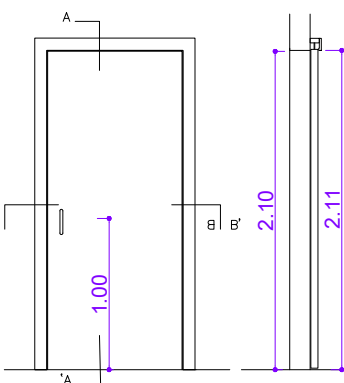


PT- P 4.2.11


AMPLE (ms.)	0.90
AL��ADA (ms.)	2.10
LOCALITZACIO	- PENYAFORT Lavabo accessible - MONTSERRAT Lavabo sala accessible
CANTITAT	1
RESISTENCIA FOC	No

Descripcio

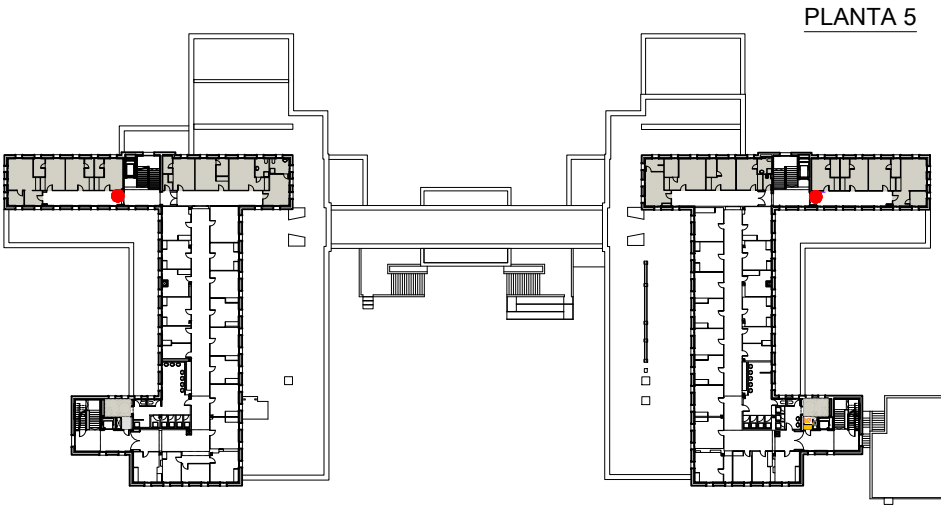
- Fulla 2100x910
- Acabat HPL color Roure
- Frontissa inox
- Pany de 1 punt   inox
- Guia superficial
- Cantells de PVC



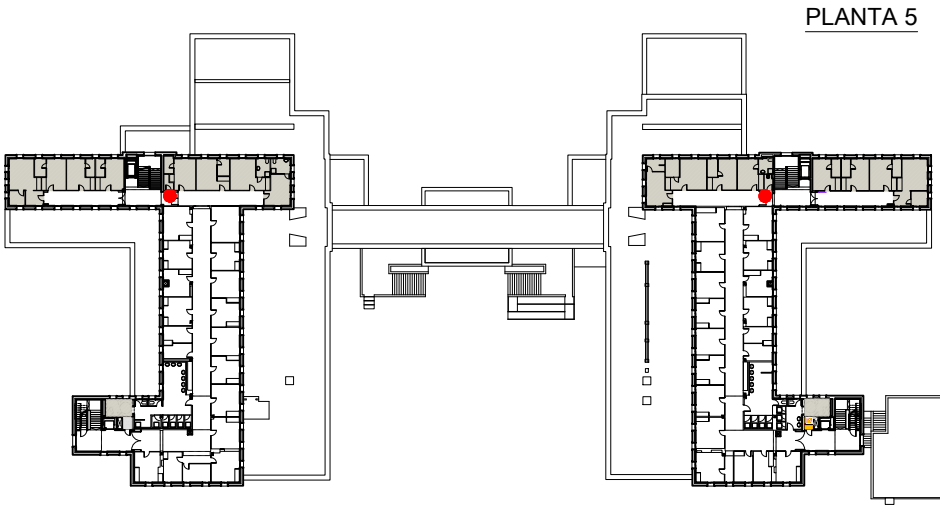
Al  at



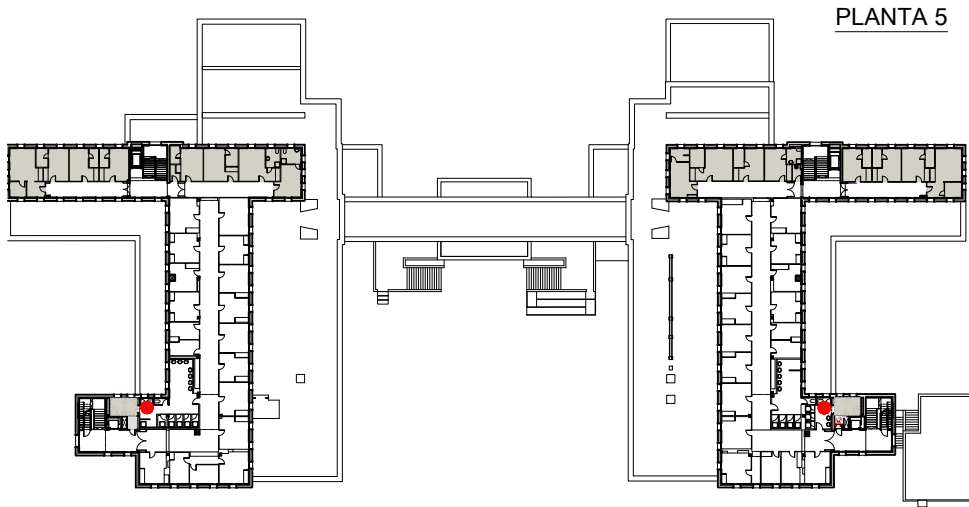
Planta



PLANTA 5



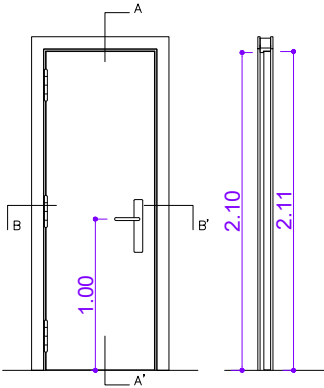
PLANTA 5



PLANTA 5

PT- P 4.2.13

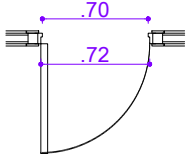
AMPLE (ms.)	0.70
ALÇADA (ms.)	2.10
LOCALITZACIO	- MONTSERRAT Pati d'instalacions - PENYAFORT Pati d'instalacions
CANTITAT	(P1=2 ,P2-4=3, P5=2)=7
RESISTENCIA FOC	SI



Alçat

escripcio

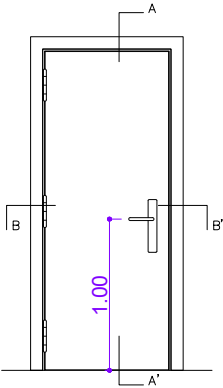
- EI2 - 60 C5
- Fulla 2110x720
- Acabat HPL color Roure
- Frontissa inox
- Pany mestrejat amb clau
- Cercol i tapajuntes
- Cantell PVC



Planta

PT- P 4.2.14

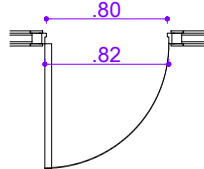
AMPLE (ms.)	0.80
ALÇADA (ms.)	2.10
LOCALITZACIO	- PENYAFORT Pati d'instalacions
CANTITAT	(P2-4=1)=3
RESISTENCIA FOC	SI



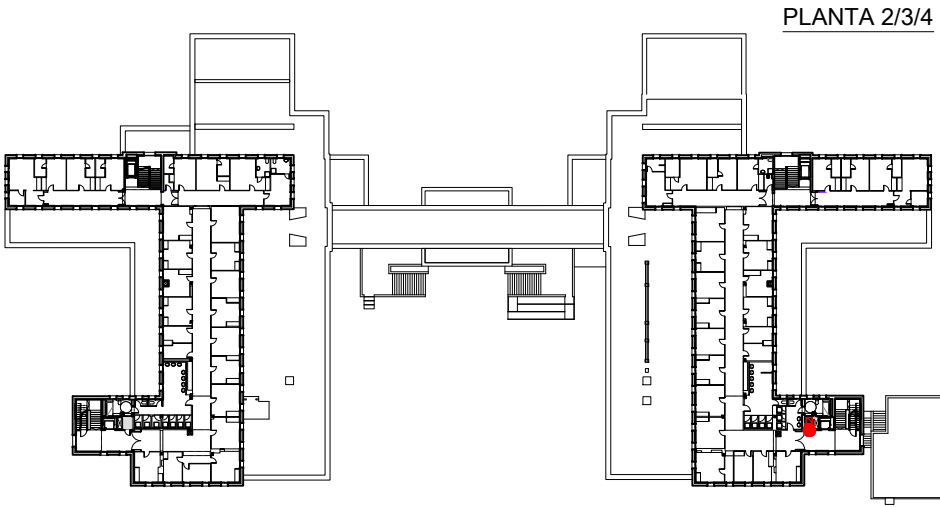
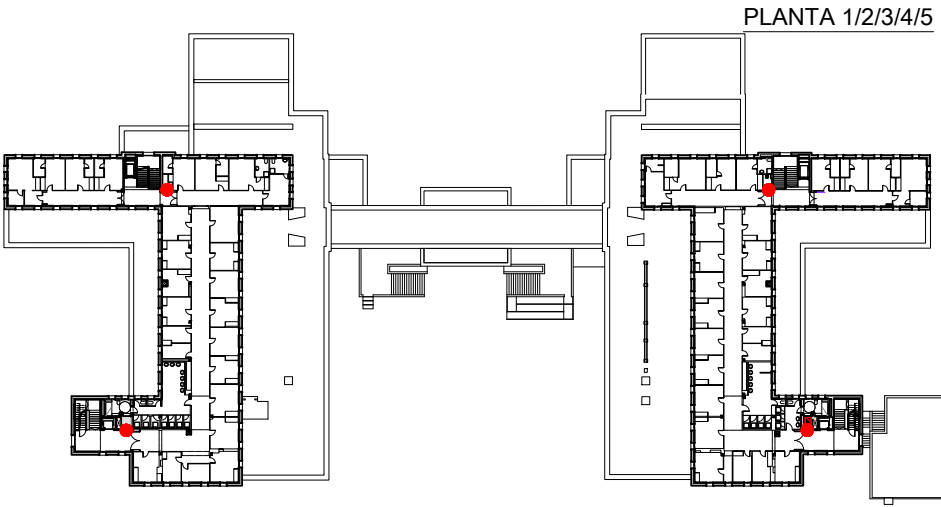
Alçat

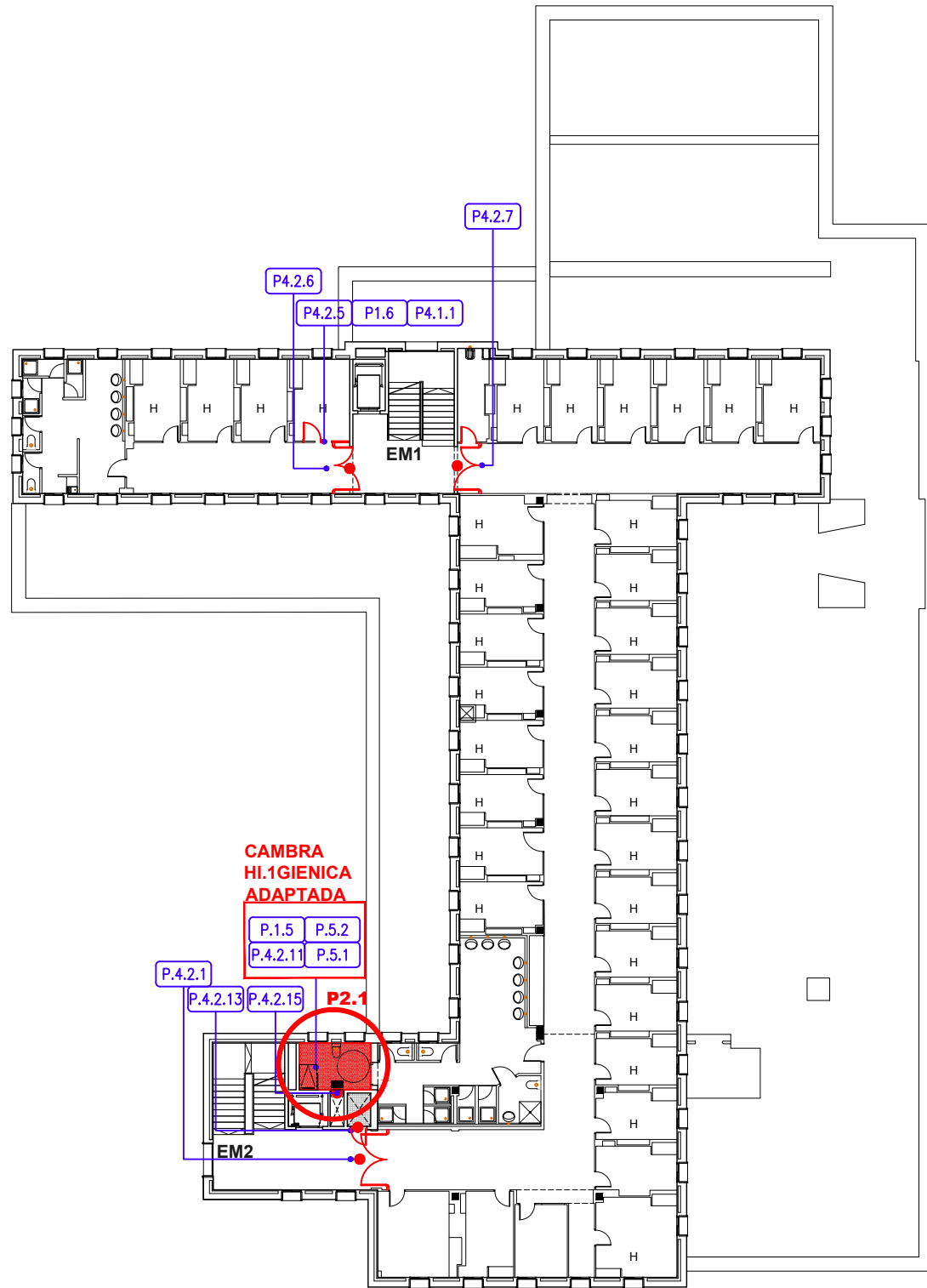
escripcio

- EI2 - 60 C5
- Fulla 2110x820
- Acabat HPL color Roure
- Frontissa inox
- Pany mestrejat amb clau
- Cercol i tapajuntes
- Cantell PVC



Planta

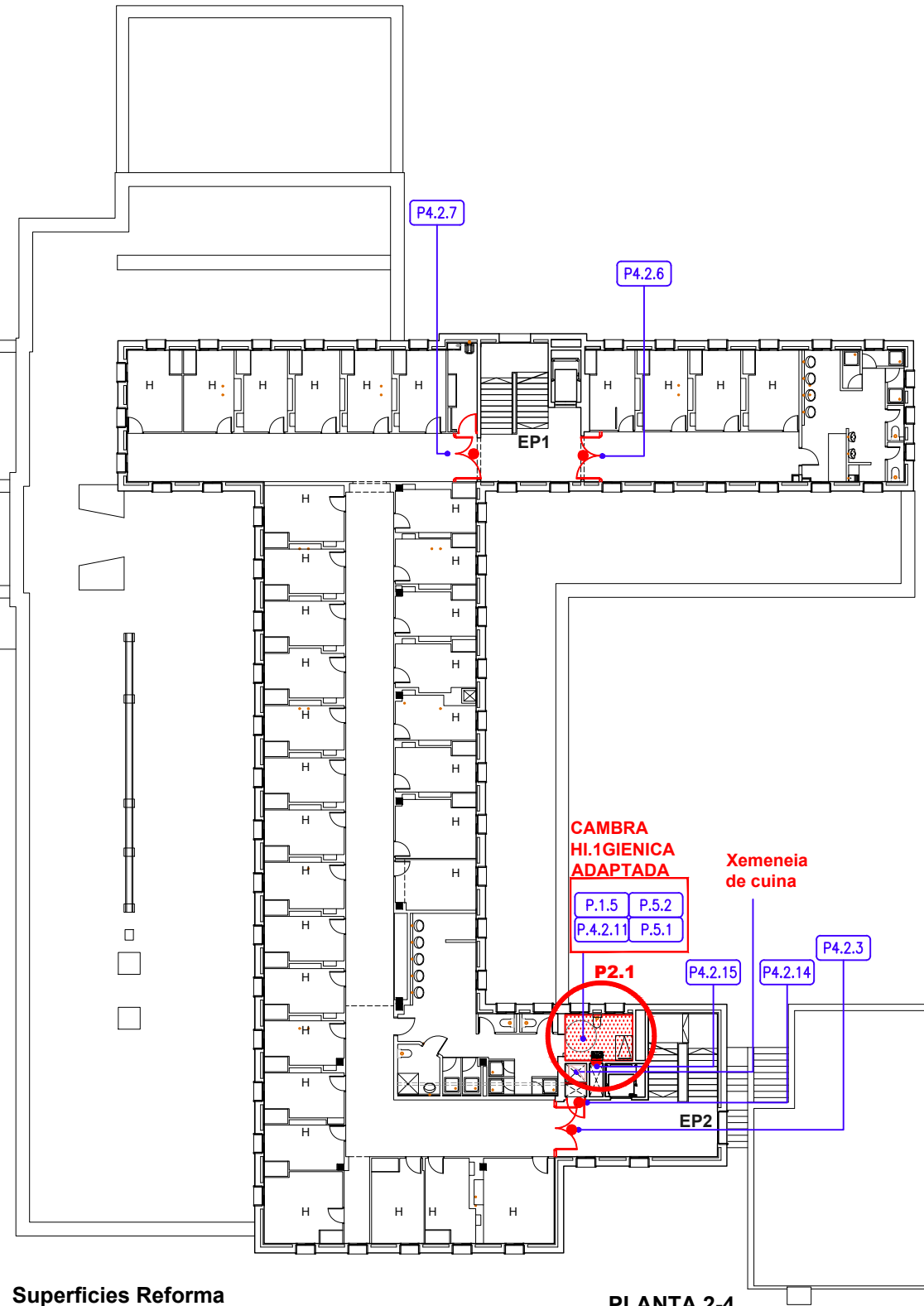




PLANTA 2-4
CMU MONTSERRAT
sup.const.783,69 m2

Superfícies Reforma
Cambra H. adaptada: 7.25m2

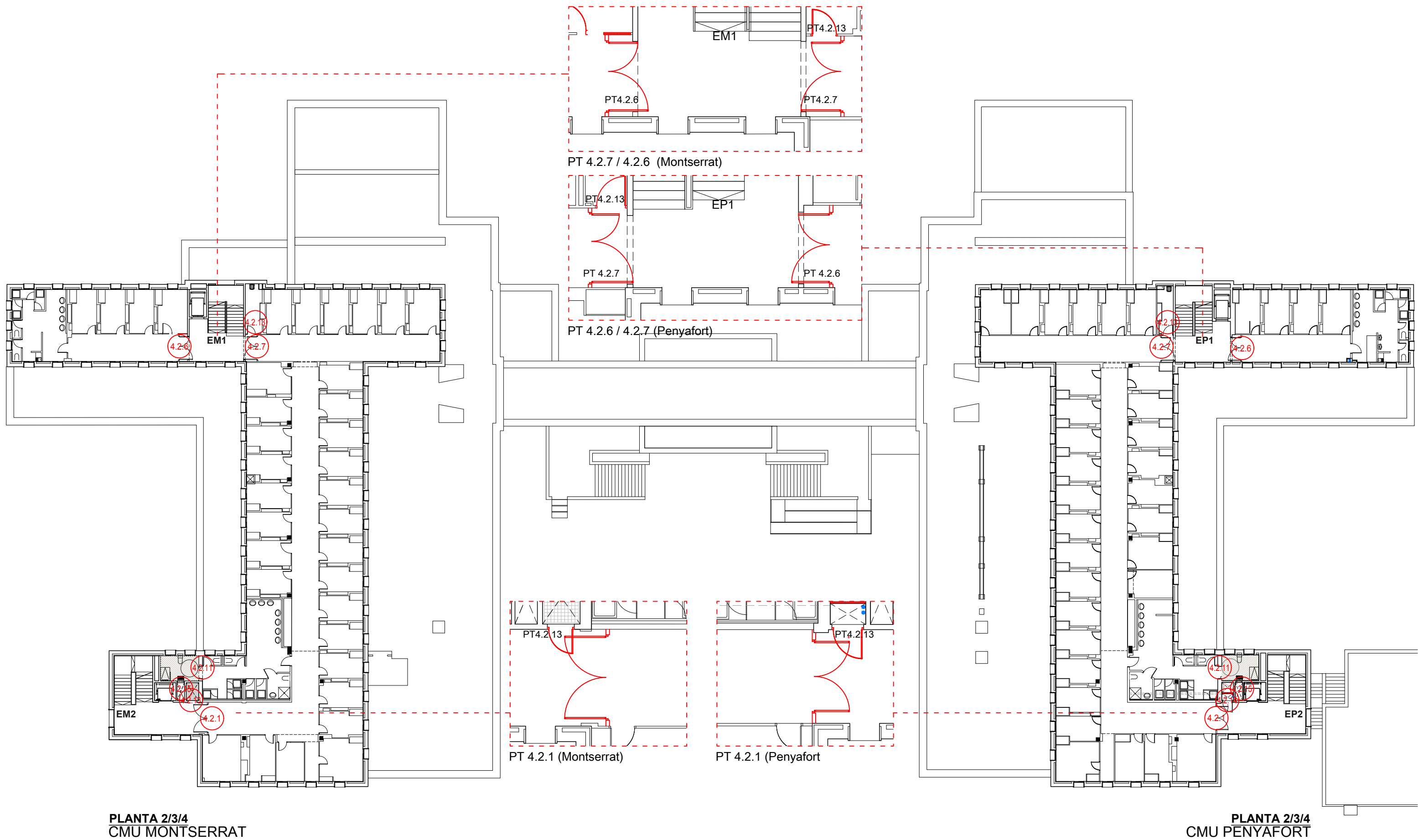
NOMENCLATURA		LLEGENDA	
1.	ENDERROC	●	PORTA RF EI2 60 C5
2.	ESTRUCTURAL	◊	PORTA RF EI2 30 C5
3.	TANCAMENTS EXTERIORS		
3.1	FAÇANA		
3.2	CARP. EXTERIOR		
4.	TANCAMENTS INTERIORS		
4.1	DIVISIONS		
4.2	CARP. INTERIOR		
5.	ACABATS		
NOMENCLATURA INTERVENCIONS			
X.#	X - NIVELL PLANTA		
(P2.1)	# - Codi d'INTERVENCIO		



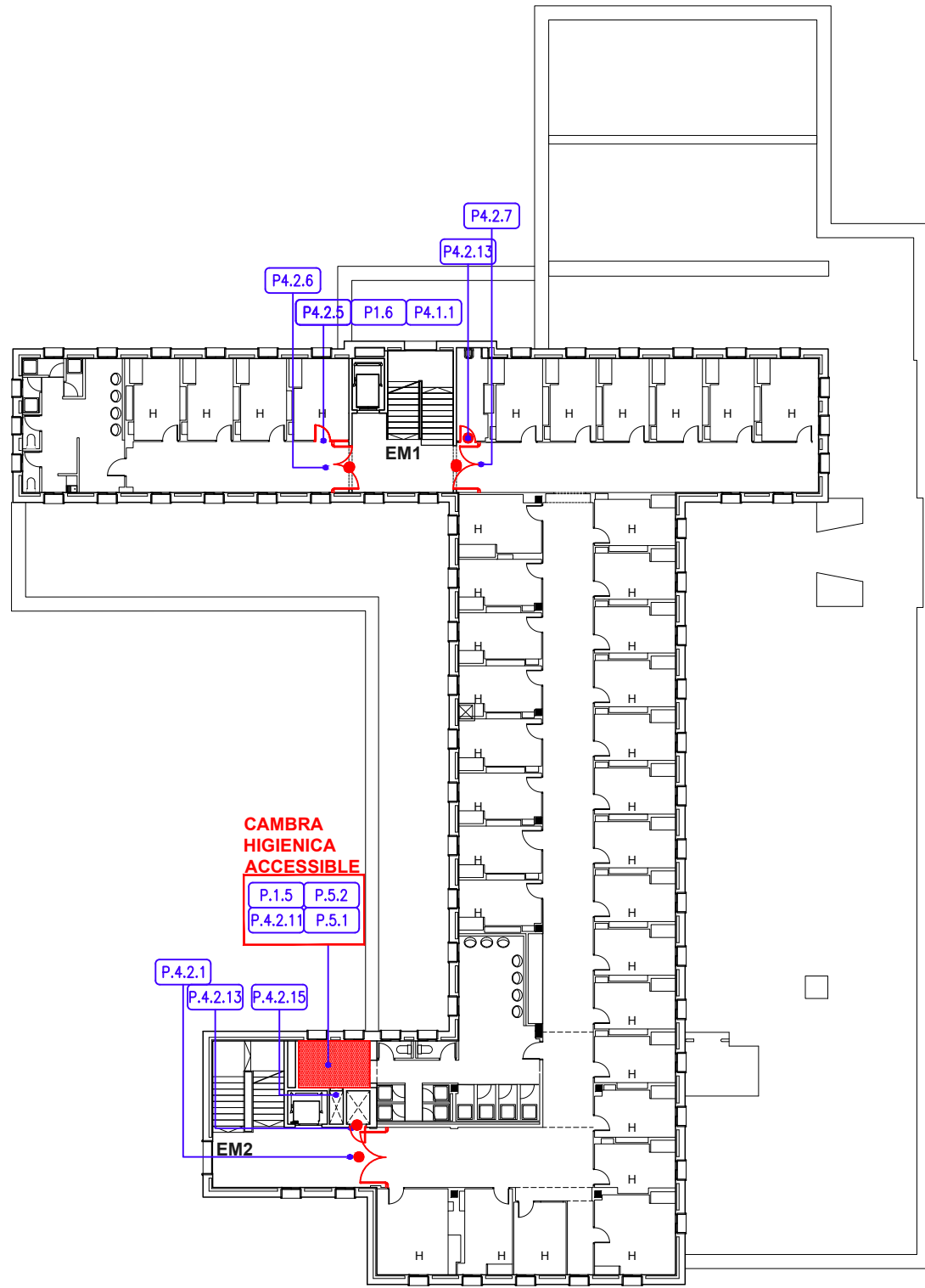
Superfícies Reforma
Cambra H. adaptada: 7.25m2

PLANTA 2-4
CMU PENYAFORT
sup.const.785,94 m2

0 1 2 5 10

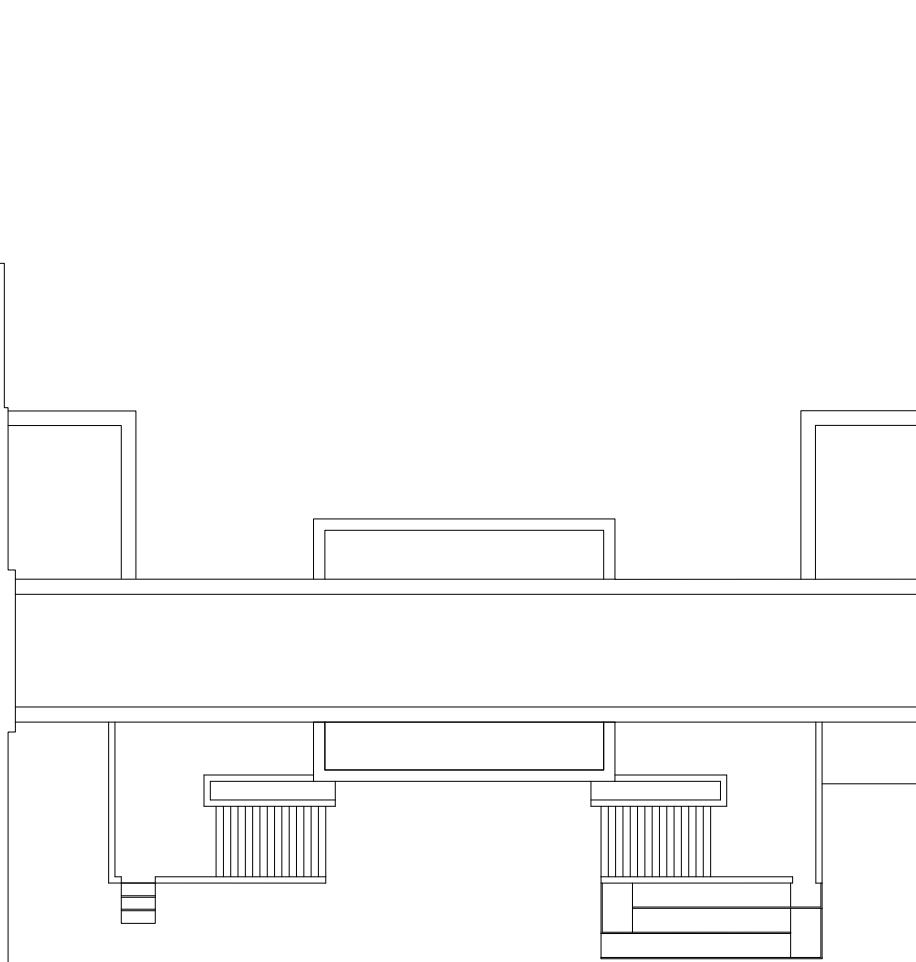


0 1 2 5 10



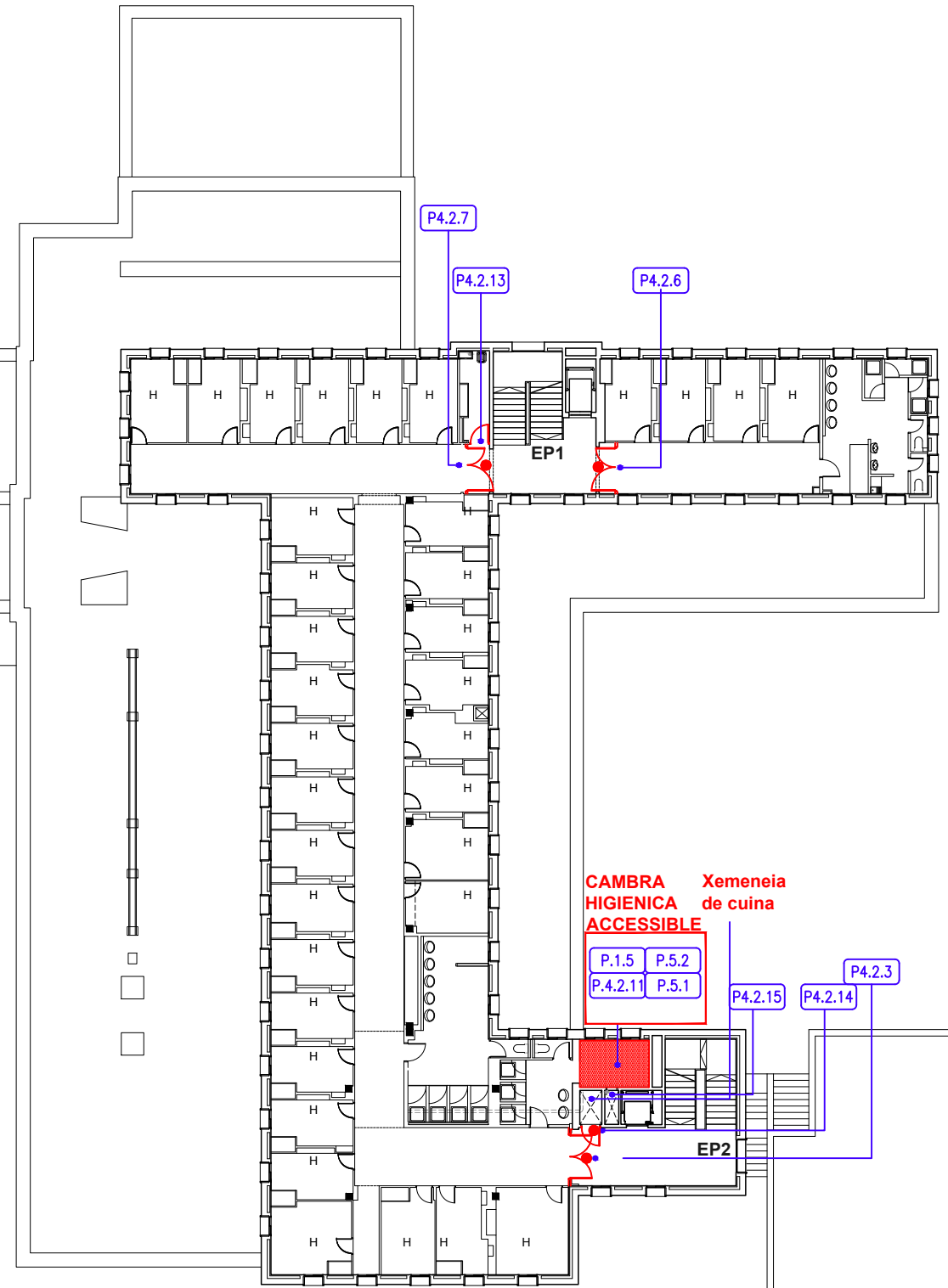
PLANTA 3
CMU MONTSERRAT
sup.const.783,69 m2

Superfícies Reforma
Cambra H. adaptada: 7.25m2



- NOMENCLATURA**
1. ENDERROC
 2. ESTRUCTURAL
 3. TANCAMENTS EXTERIORS
3.1 FAÇANA
3.2 CARP. EXTERIOR
 4. TANCAMENTS INTERIORS
4.1 DIVISIONS
4.2 CARP. INTERIOR
 5. ACABATS

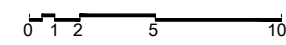
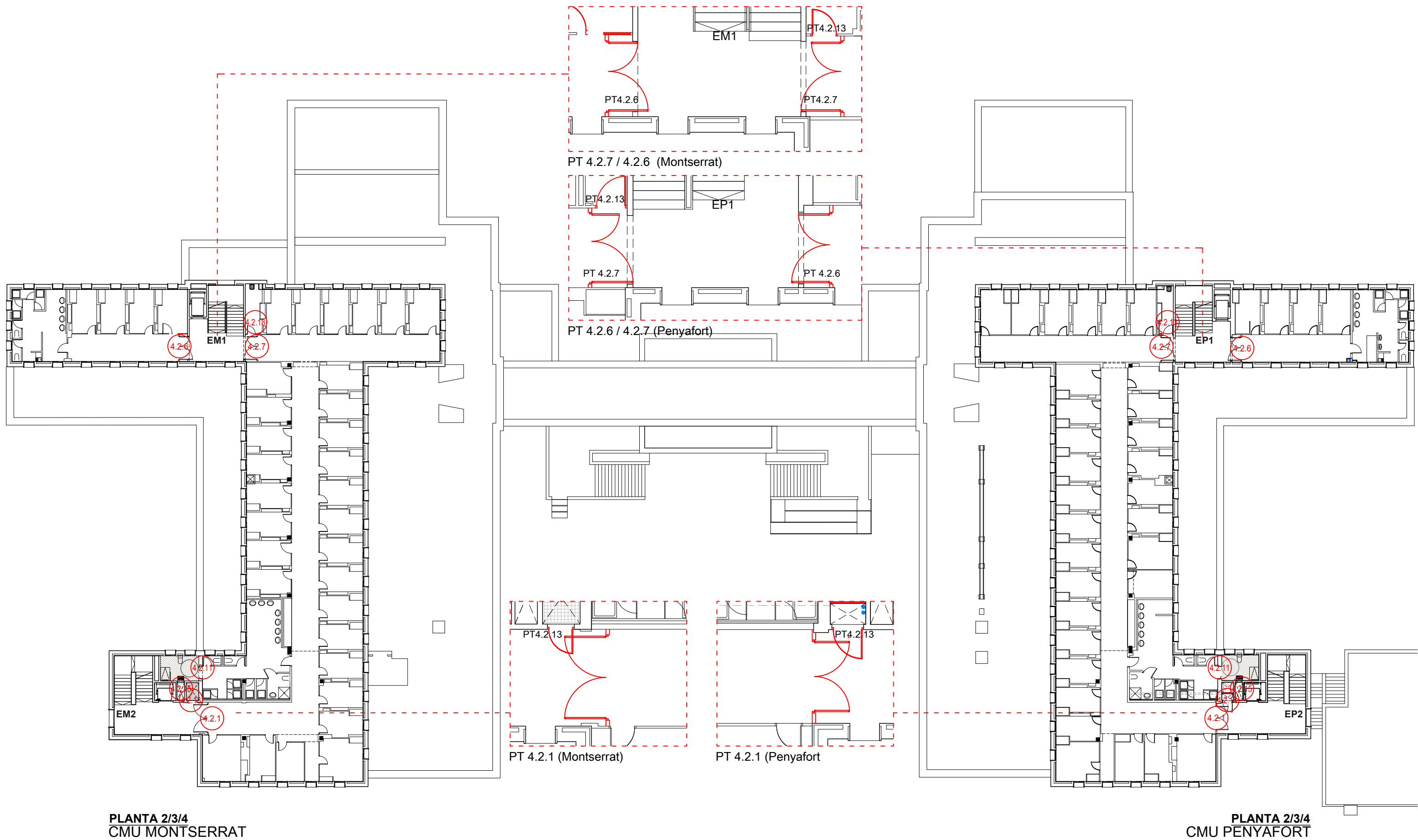
- LLEGENDA**
- PORTA RF EI2 60 C5
 - ◌ PORTA RF EI2 30 C5

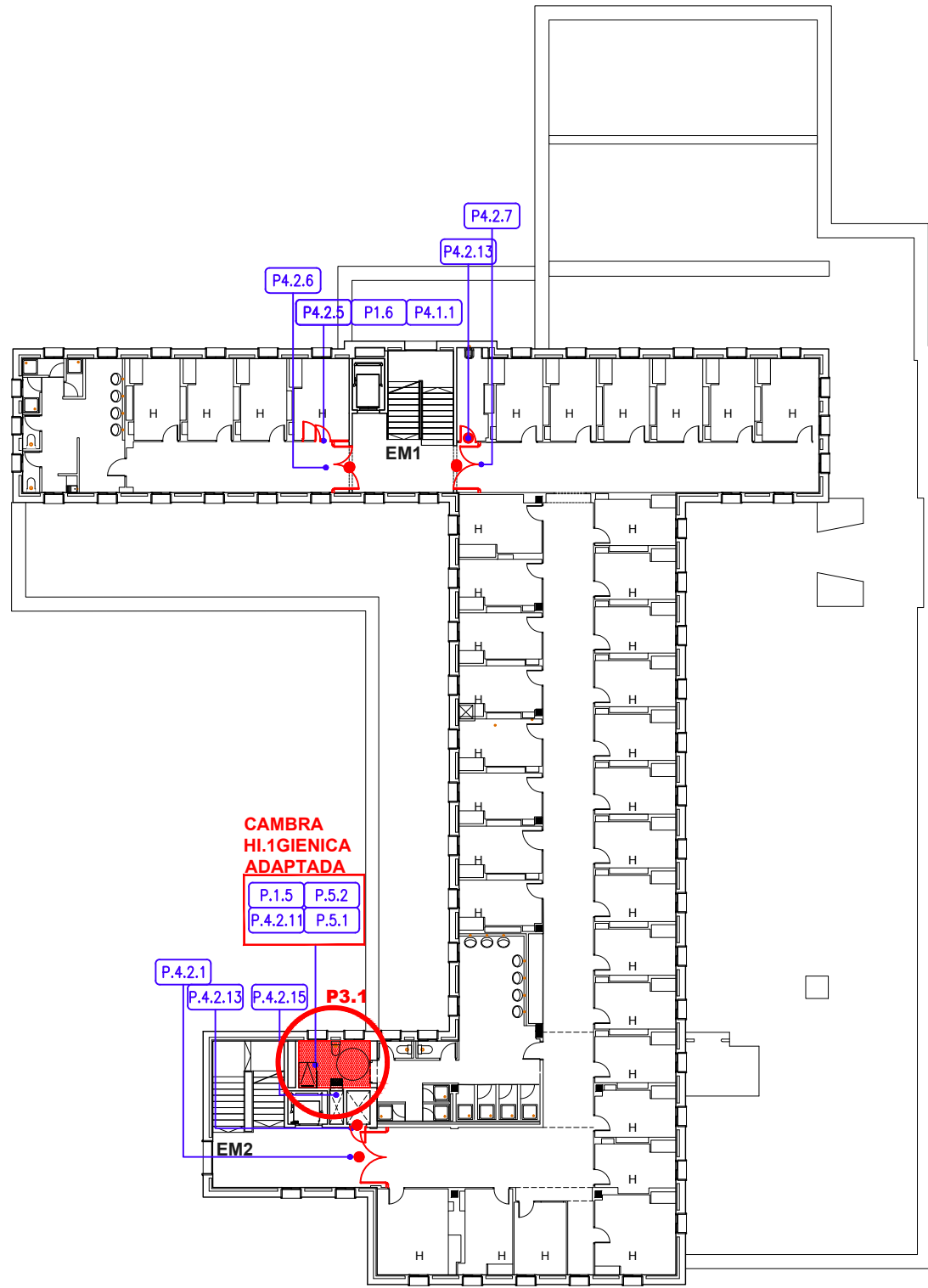


Superfícies Reforma
Cambra H. adaptada: 7.25m2

PLANTA 3
CMU PENYAFORT
sup.const.785,94 m2

0 1 2 5 10

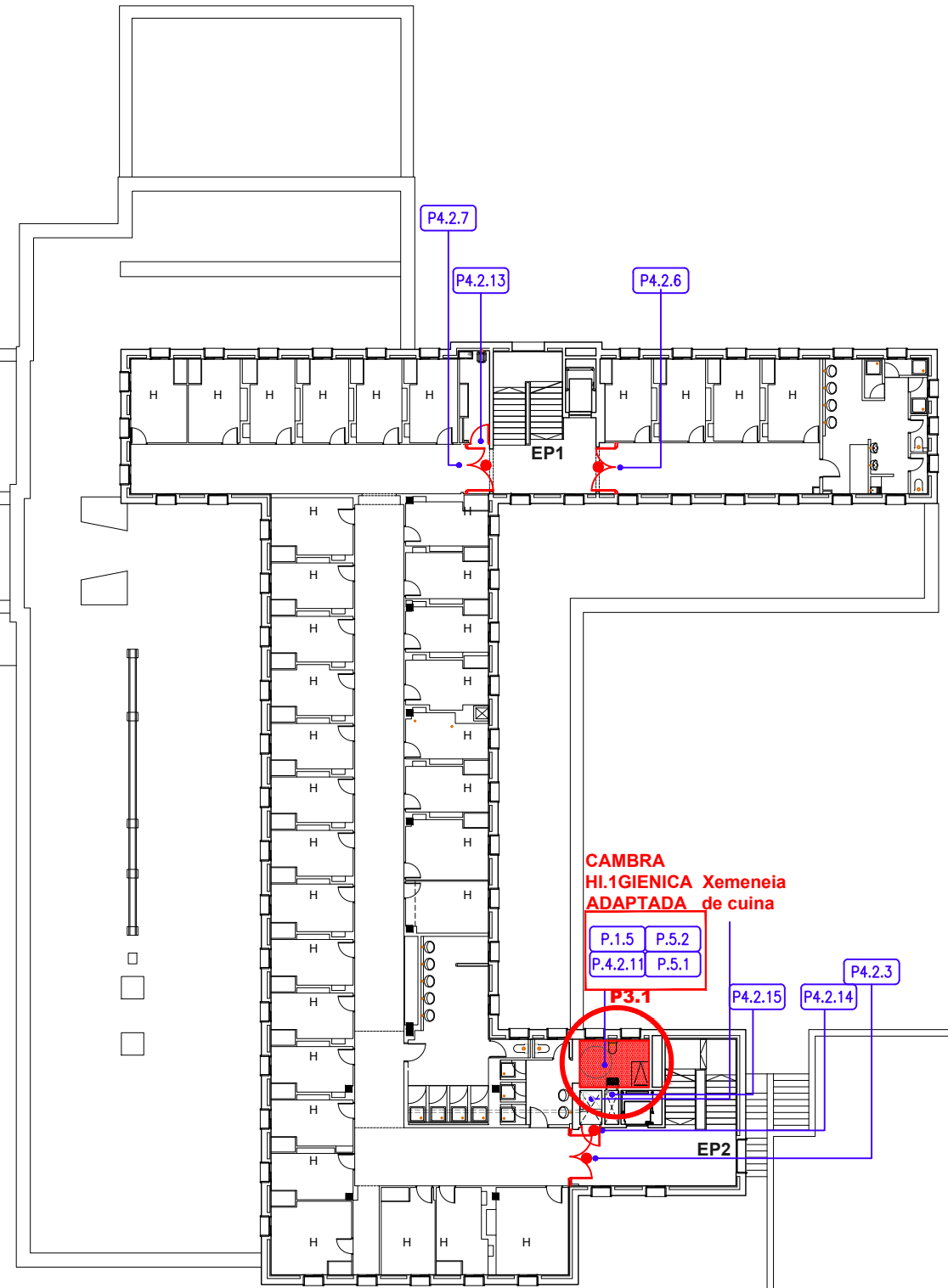




PLANTA 4
CMU MONTSERRAT
sup.const.783,69 m2

Superfícies Reforma
Cambra H. adaptada: 7.25m2

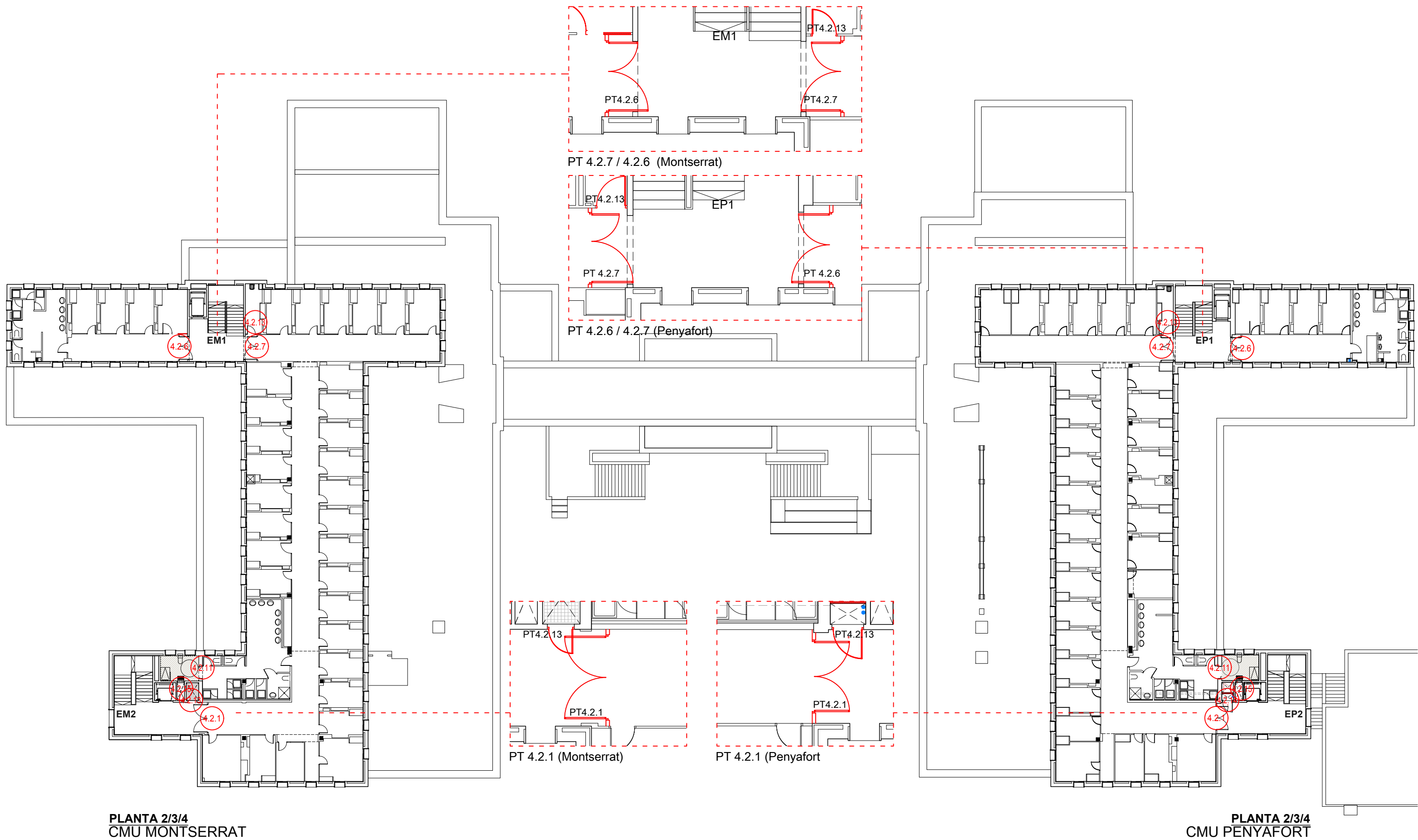
NOMENCLATURA		LLEGENDA	
1.	ENDERROC	●	PORTA RF EI2 60 C5
2.	ESTRUCTURAL	◌	PORTA RF EI2 30 C5
3.	TANCAMENTS EXTERIORS		
3.1	FAÇANA		
3.2	CARP. EXTERIOR		
4.	TANCAMENTS INTERIORS		
4.1	DIVISIONS		
4.2	CARP. INTERIOR		
5.	ACABATS		
NOMENCLATURA INTERVENCIONS			
X.#	X - NIVELL PLANTA		
(P3.1)	# - Codi d'INTERVENCIO		



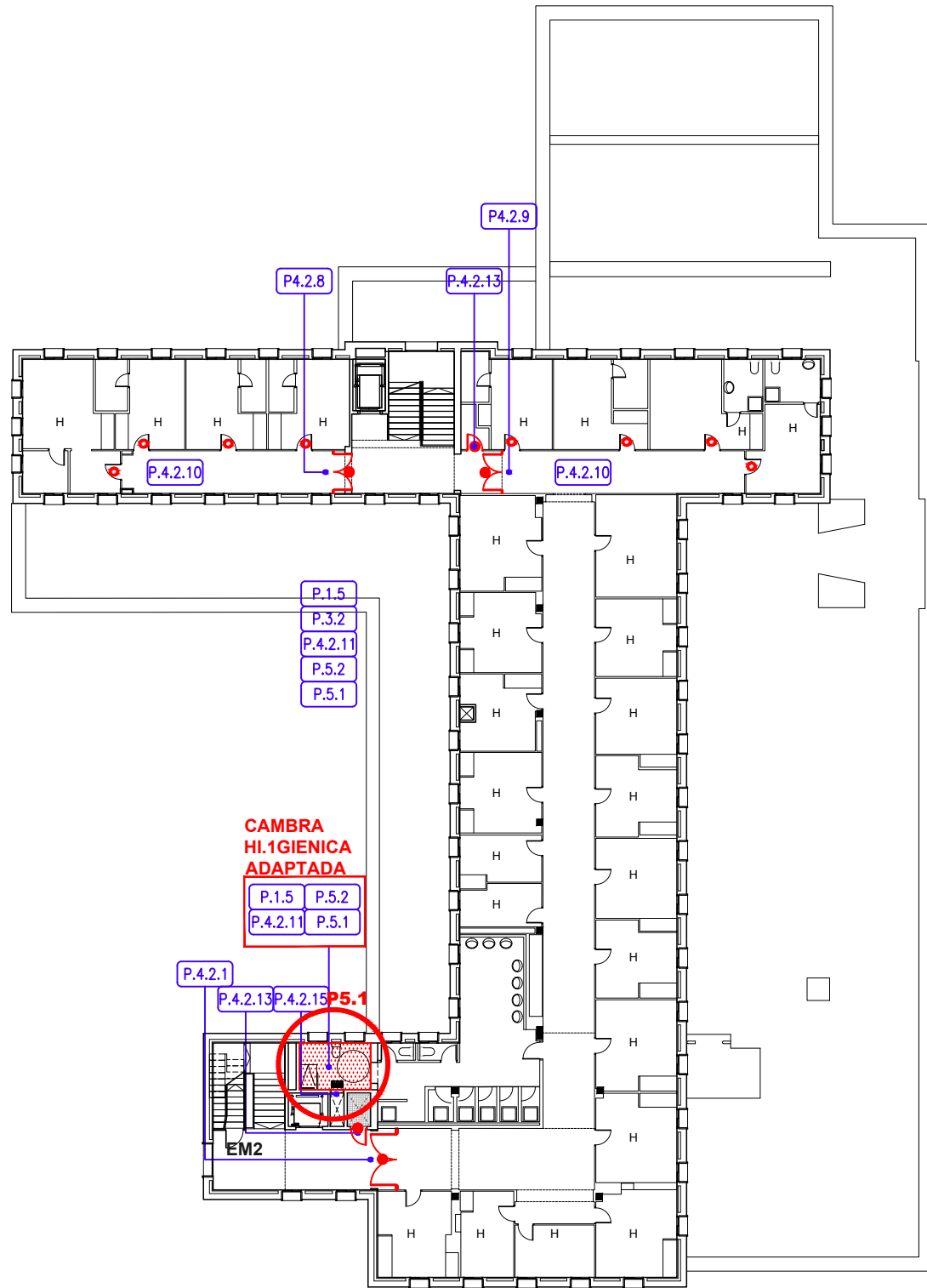
Superfícies Reforma
Cambra H. adaptada: 7.25m2

PLANTA 4
CMU PENYAFORT
sup.const.785,94 m2

0 1 2 5 10

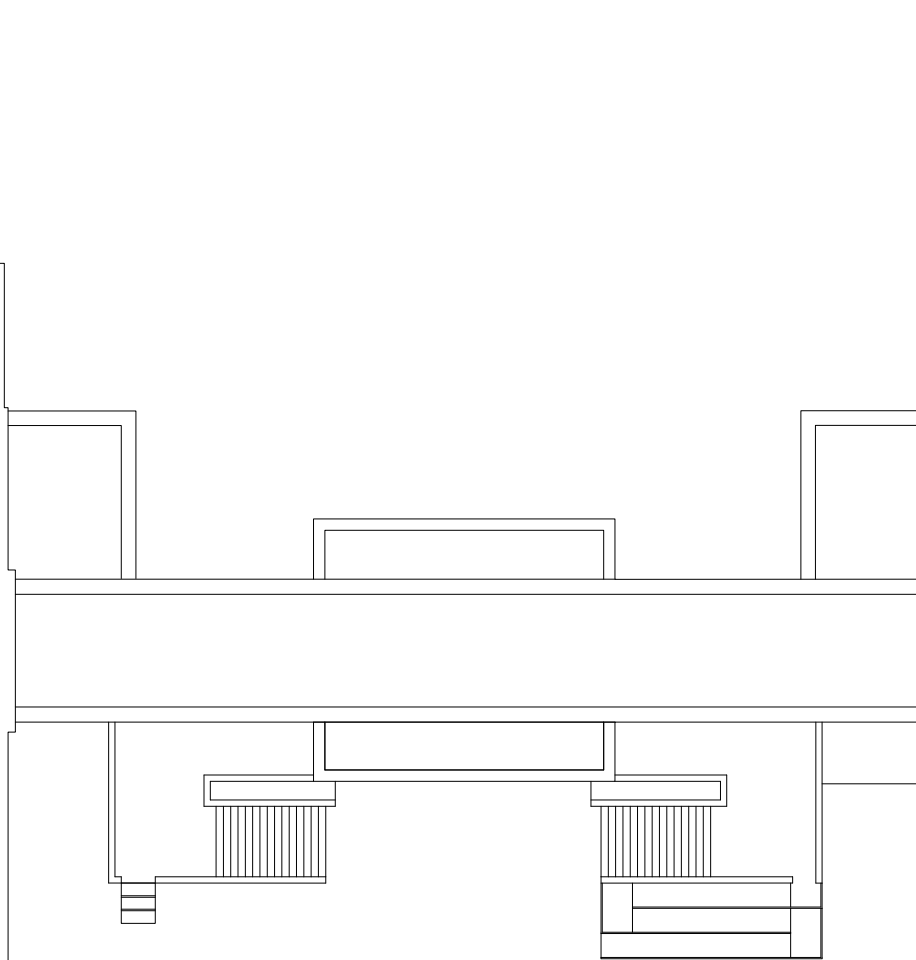


0 1 2 5 10



PLANTA 5

CMU MONTSERRAT
sup.const.783,69 m2

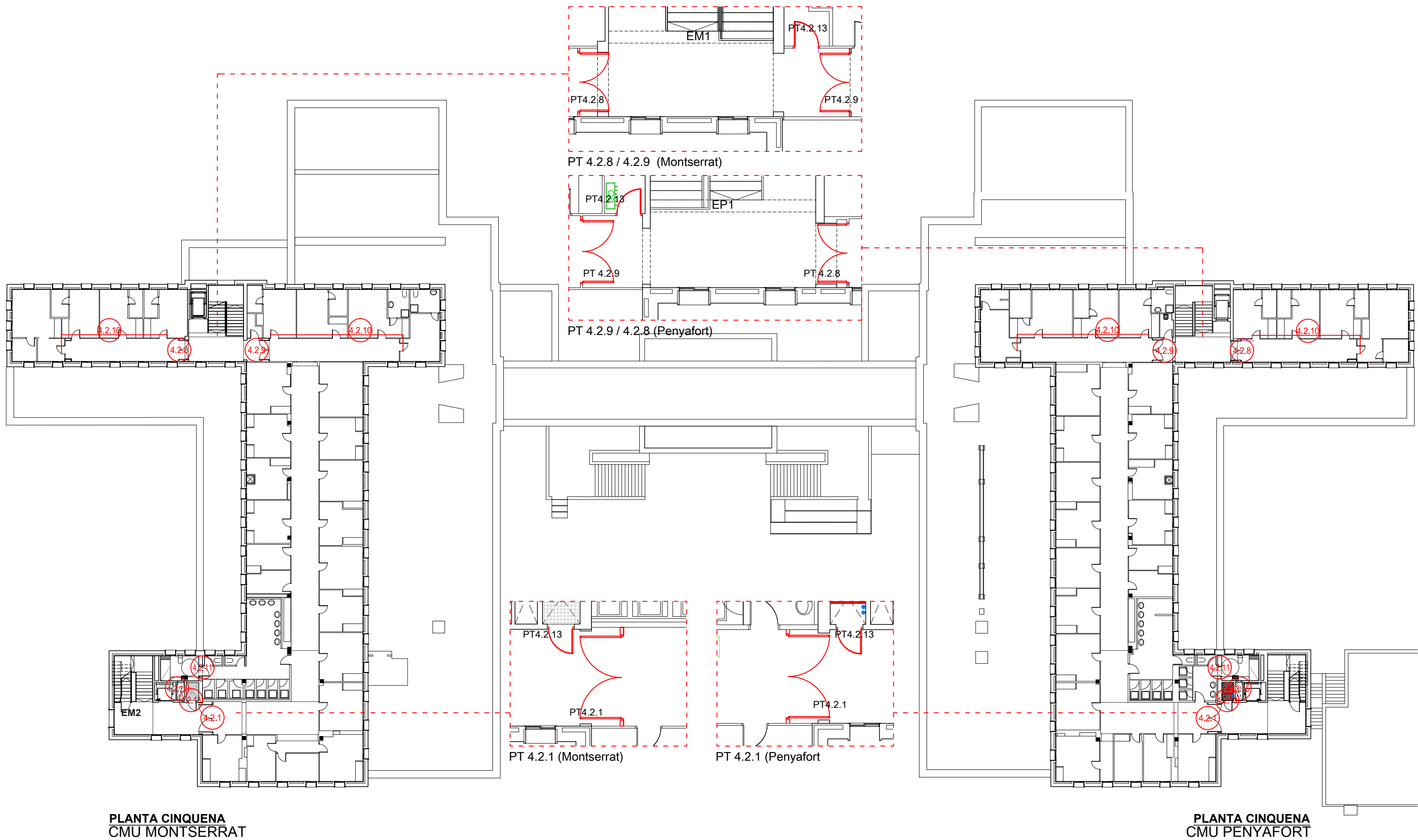


PLANTA 5

CMU PENYAFORT
sup.const.785,94 m2

NOMENCLATURA	LLEGENDA
1. ENDERROC	● PORTA RF EI2 60 C5
2. ESTRUCTURAL	◌ PORTA RF EI2 30 C5
3. TANCAMENTS EXTERIORS	
3.1 FAÇANA	
3.2 CARP. EXTERIOR	
4. TANCAMENTS INTERIORS	
4.1 DIVISIONS	
4.2 CARP. INTERIOR	
5. ACABATS	
NOMENCLATURA INTERVENCIONS	
X.#	X - NIVELL PLANTA
(P5.1)	# - Codi d'INTERVENCIO

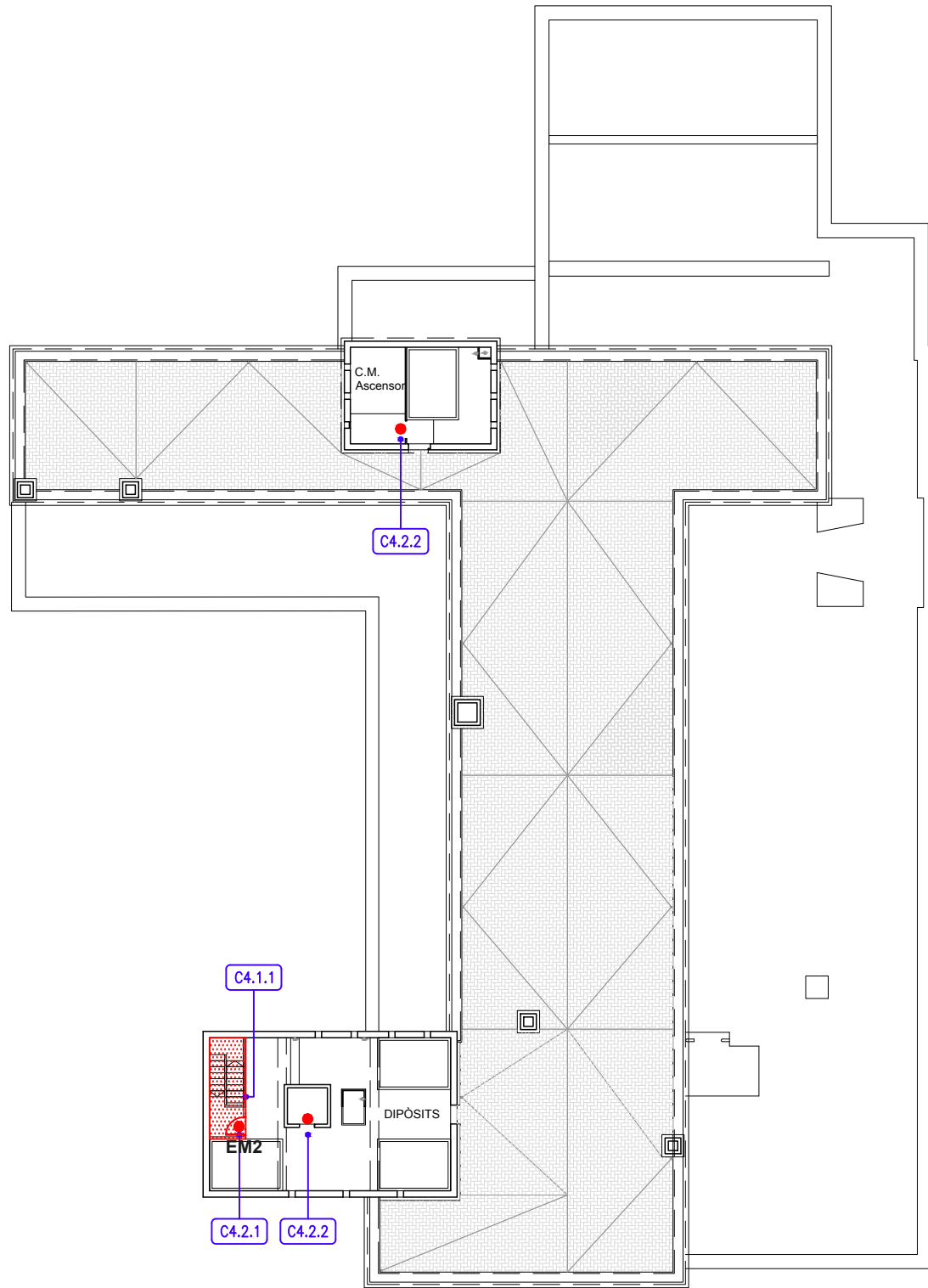
0 1 2 5 10



PLANTA CINQUENA
CMU MONTSERRAT

PLANTA CINQUENA
CMU PENYAFORT

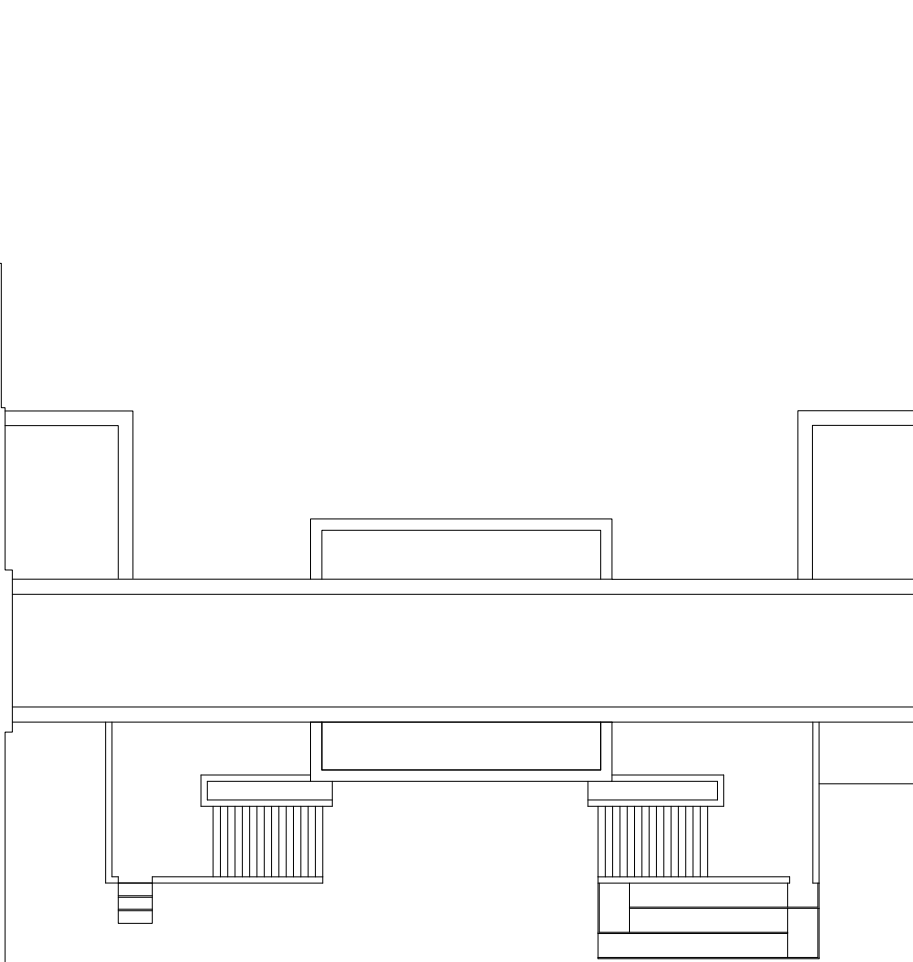
0 1 2 5 10



PLANTA COBERTA

CMU MONTSERRAT
sup.const.128,18 m2

TOTAL REFORMA: 9.0m2



PLANTA COBERTA

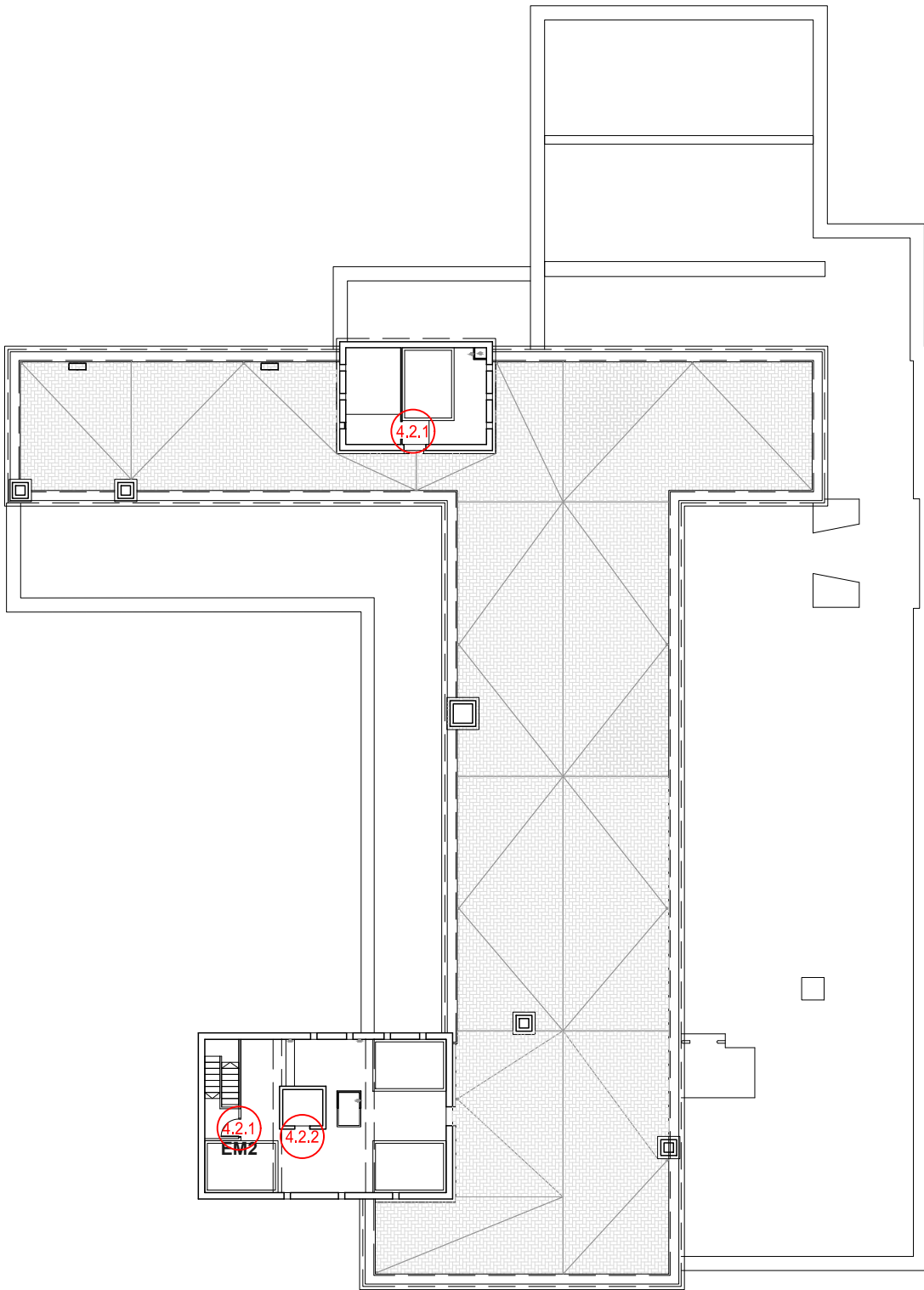
CMU PENYAFORT
sup.const.127,84 m2

TOTAL REFORMA: 9.00m2

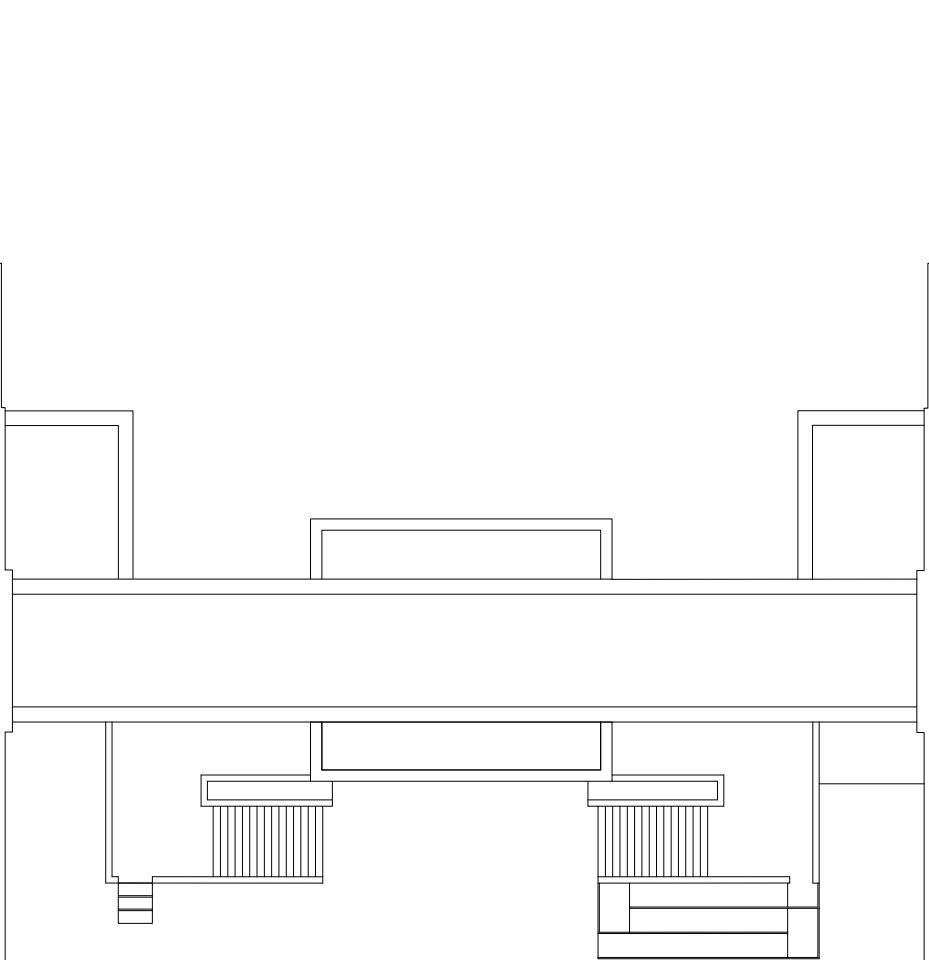
- NOMENCLATURA**
1. ENDERROC
 2. ESTRUCTURAL
 3. TANCAMENTS EXTERIORS
 - 3.1 FAÇANA
 - 3.2 CARP. EXTERIOR
 4. TANCAMENTS INTERIORS
 - 4.1 DIVISIONS
 - 4.2 CARP. INTERIOR

- LLEGENDA**
- PORTA RF EI2 60 C5
 - ◐ PORTA RF EI2 30 C5
 - V.I VESTIBUL D'INDEPENDENCIA
 - SECTORITZACIO

0 1 2 5 10



PLANTA CINQUENA
CMU MONTSERRAT

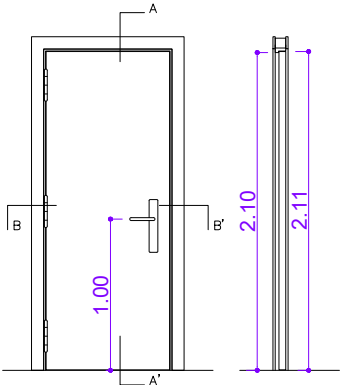


PLANTA CINQUENA
CMU PENYAFORT

0 1 2 5 10

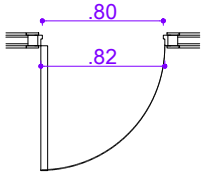
PT- C 4.2.1

AMPLE (ms.)	0.80
ALÇADA (ms.)	2.10
LOCALITZACIO	- PENYAFORT Sortida escala EP2 Maquines d'ascensor EP1 - MONTSERRAT Sortida escala EM2 Maquines d'ascensor EM1
CANTITAT	4
RESISTENCIA FOC	SI



Alçat

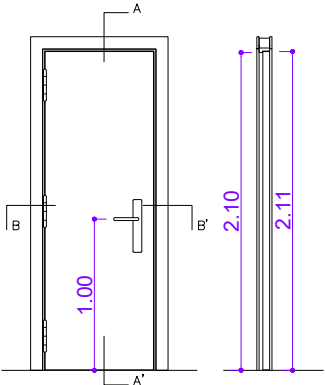
- escripcio
- EI2 - 60 C5
 - Fulla 2110x820
 - Acabat HPL color Roure
 - Frontissa inox
 - Pany mestrejat amb clau
 - Cercol i tapajuntes
 - Cantell PVC



Planta

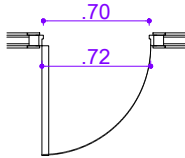
PT- C 4.2.2

AMPLE (ms.)	0.70
ALÇADA (ms.)	2.10
LOCALITZACIO	- MONTSERRAT Caixa d'ascensor EM2 - PENYAFORT Caixa d'ascensor EP2
CANTITAT	2
RESISTENCIA FOC	SI



Alçat

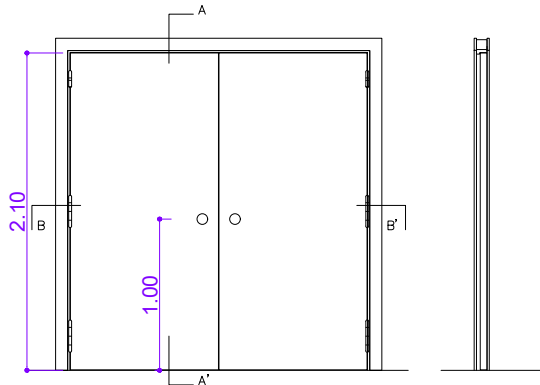
- escripcio
- EI2 - 60 C5
 - Fulla 2110x820
 - Acabat HPL color Roure
 - Frontissa inox
 - Pany mestrejat amb clau
 - Cercol i tapajuntes
 - Cantell PVC



Planta

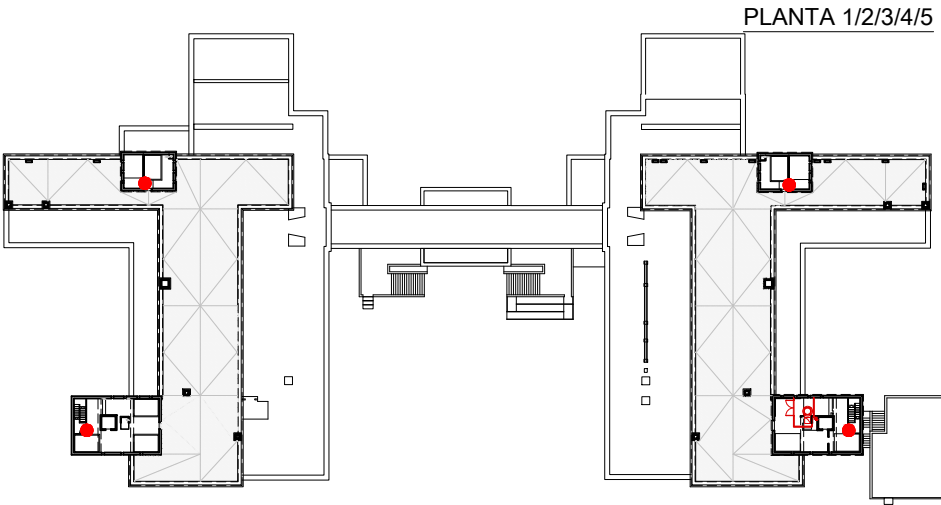
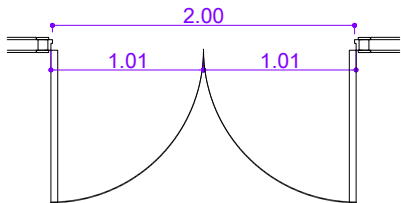
PT- C 4.2.3

AMPLE (ms.)	1.80 [0.91+0.91]
ALÇADA (ms.)	2.10
LOCALITZACIO	- PENYAFORT: Cambra d'instalacions de xemeneia d'extraccio
CANTITAT	1
RESISTENCIA FOC	si

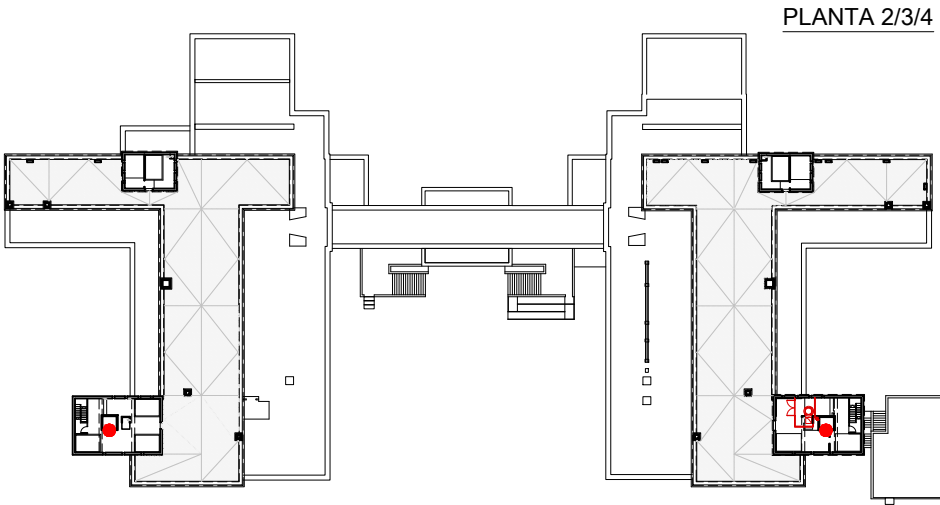


Alçat

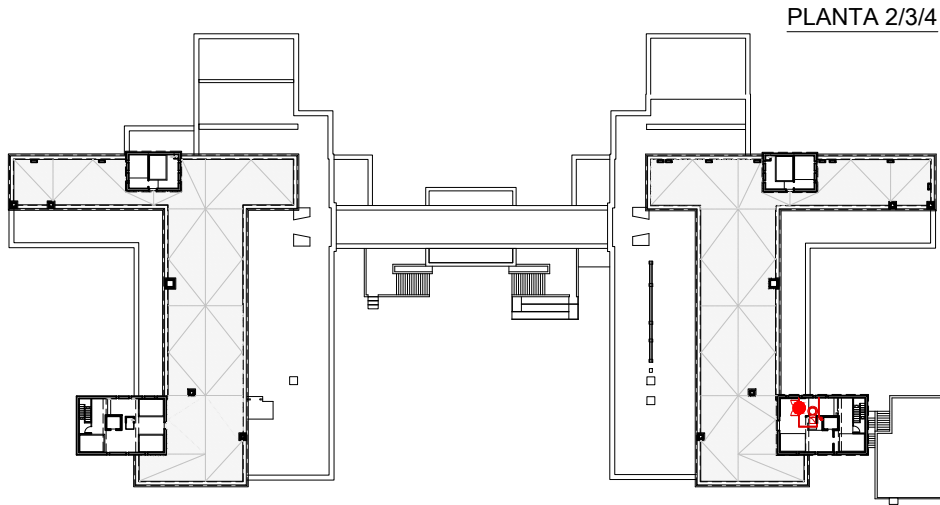
- escripcio
- EI2 - 60 C5
 - Fulla 2110x820
 - Acabat HPL color Roure
 - Frontissa inox
 - Pany mestrejat amb clau
 - Cercol i tapajuntes
 - Cantell PVC



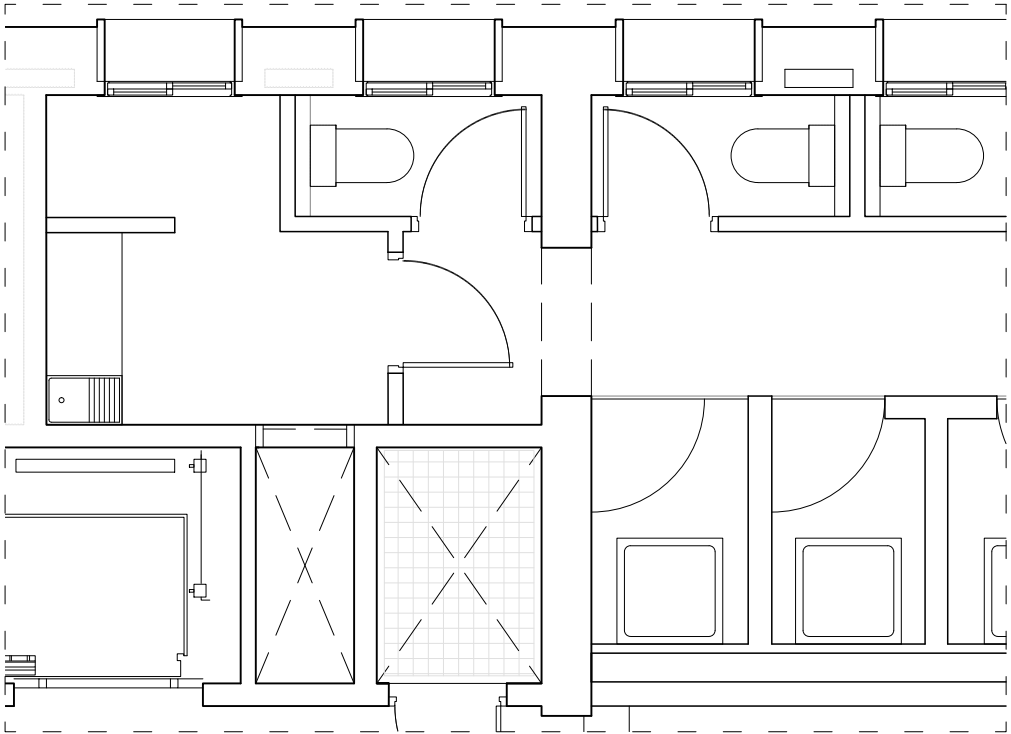
PLANTA 1/2/3/4/5



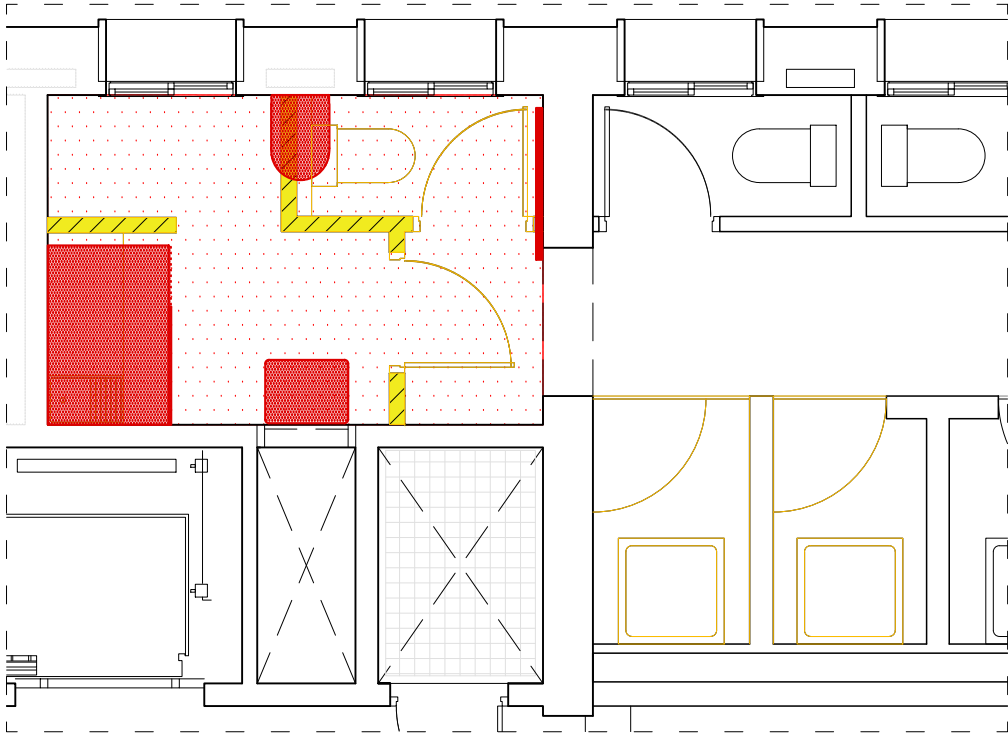
PLANTA 2/3/4



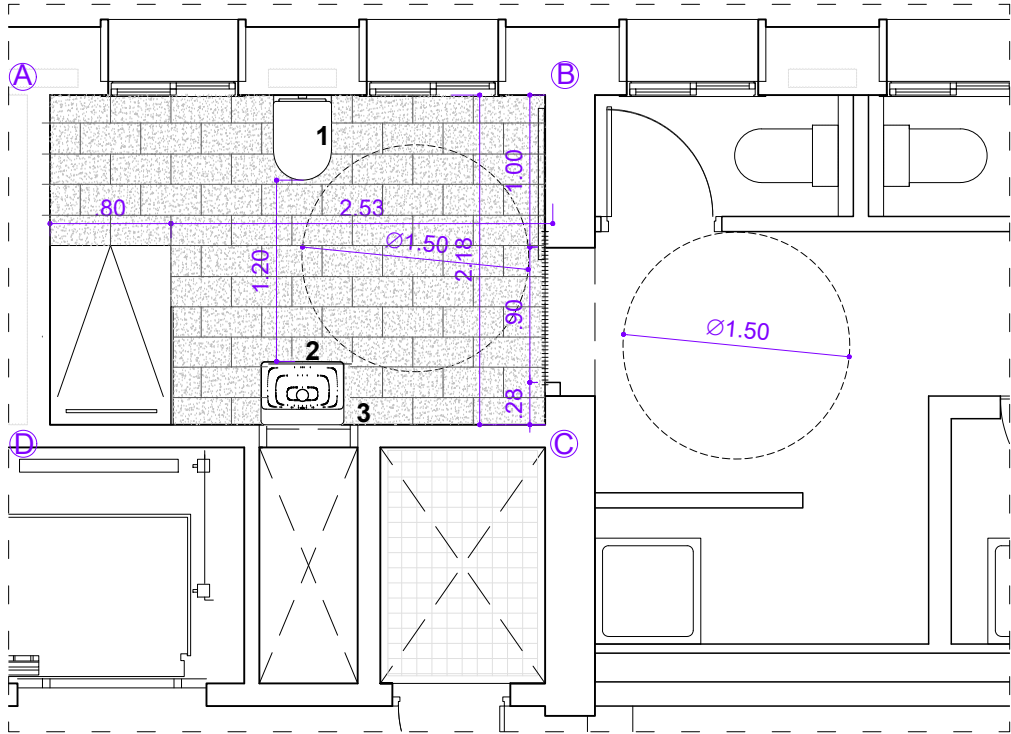
PLANTA 2/3/4



Plata Estat Actual

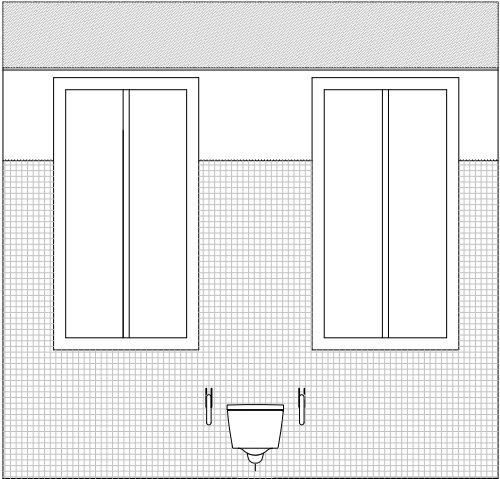


ENDERROC OBRA NOVA

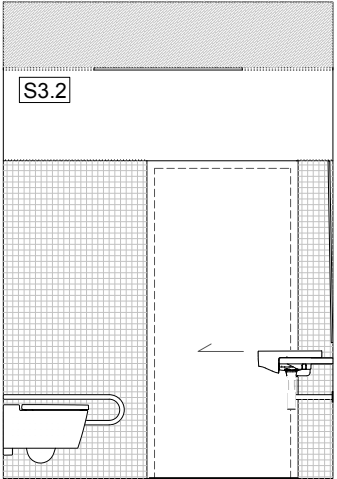


Planta Estat Reformat

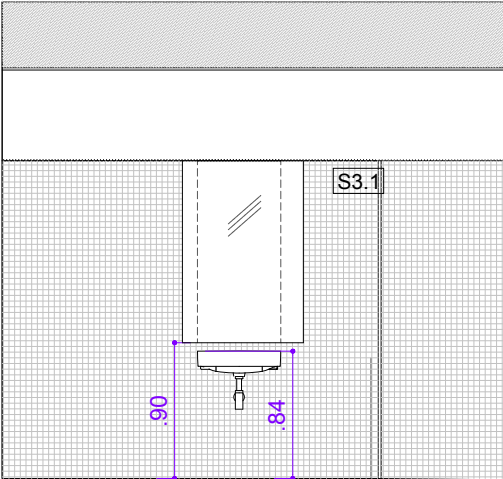
Desenvolupament



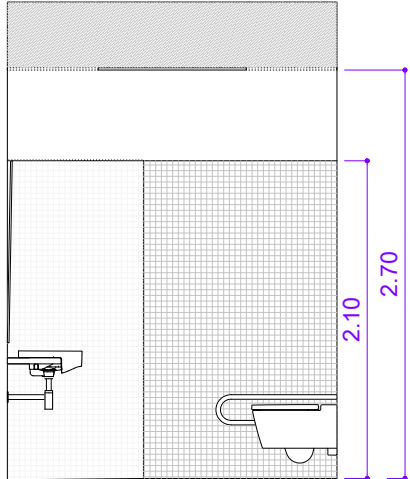
AB



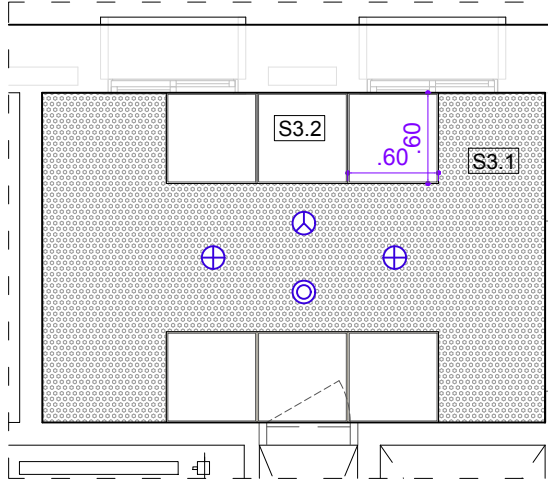
BC



CD



DE



Planta Cel Ras

Acabats

- Sostre:
- S3.1** Fals Sostre registrable amb peces de 60x60cm "Humiguard" o similar
 - S3.2** Fals sostre de cartro guix

- Paviment:
- PV5** Paviment de gres antilliscant color gris

- Acabats vertical:
- AV2** Enrajolat tipo gresite fins a 2,1m alçada
 - AV5** Pintat amb pintura plastica

Condicions d'aplicacio del D2029/2023 per a cambra higiènica accessible

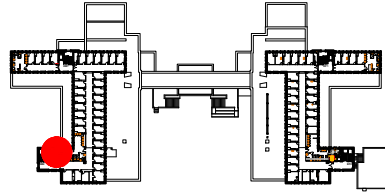
- Equip: inodor i rentamans sense peu
- Paviment: Classe 2 (apartat 3.1, annex 3c)
- Porta: $\geq 0,78m$ (corredissa o obertura cap a l'exterior). Alçaria $\geq 2,00 m$. Força d'obertura $< 25 N$. Accionament mitjançant maneta o tirador
- Espai lliure d'obstacles (a tota alçada): Inscripció $\varnothing 1,50m$
- Inodor, espai transferència lateral: als 2 costats ($0,80 \times 1,20$; amplada x longitud)
- Amplada útil de pas zones de circulació: $\geq 1,20m$
- Espai de gir: Inscripció $\varnothing 1,50m$
- Han de disposar de barres horitzontals a cada costat de l'inodor abatibles

- Mecanismes i accessoris, alçaria entre $0,70m$ i $1,20 m$ i han de tenir contrast cromàtic
- No s'admet il·luminació amb temporitzadors
- Cal disposar de penjador (alçaria entre $0,80 m$ i $1,40 m$)
- Cal que estigui senyalitzada mitjançant el símbol internacional de l'accessibilitat (SIA) (està format per un pictograma estilitzat d'una cadira de rodes vista de perfil)
- S'ha de disposar de dispositiu de crida d'assistència
- Cal disposar de senyalització de lliure/ocupat
- En cambres higièniques d'ús públic, senyalització en Braille i en caràcters visuals H o D si escau. Com alternativa, es pot senyalitzar la maneta amb les lletres H o D en relleu

Legenda

- 1. WC accessible
- 2. Lavabo accessible
- 3. Mirall
- ⊕ Detector
- ⊕ Downlight
- ⊙ Extractor a coberta

Junta Schlüter



Numeracio Planols

A F1 1. 1
tipo - Fase - Planta - #

0 0.5 1 2

Escala
A3-1/50

Data d'impressió
2025-3-4

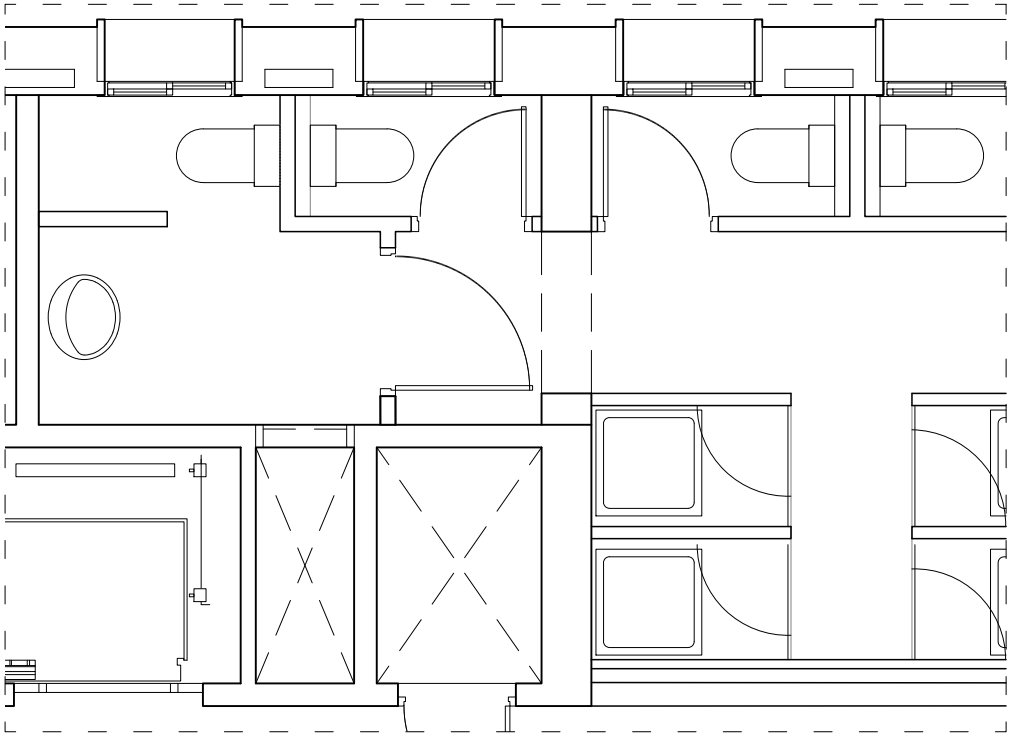
Numero
AF1 10.1

Projecte
Projecte Básic / Executiu FASE1
de reforma del CMU Montserrat - Penyafort, Avda Diagonal nº639, Barcelona

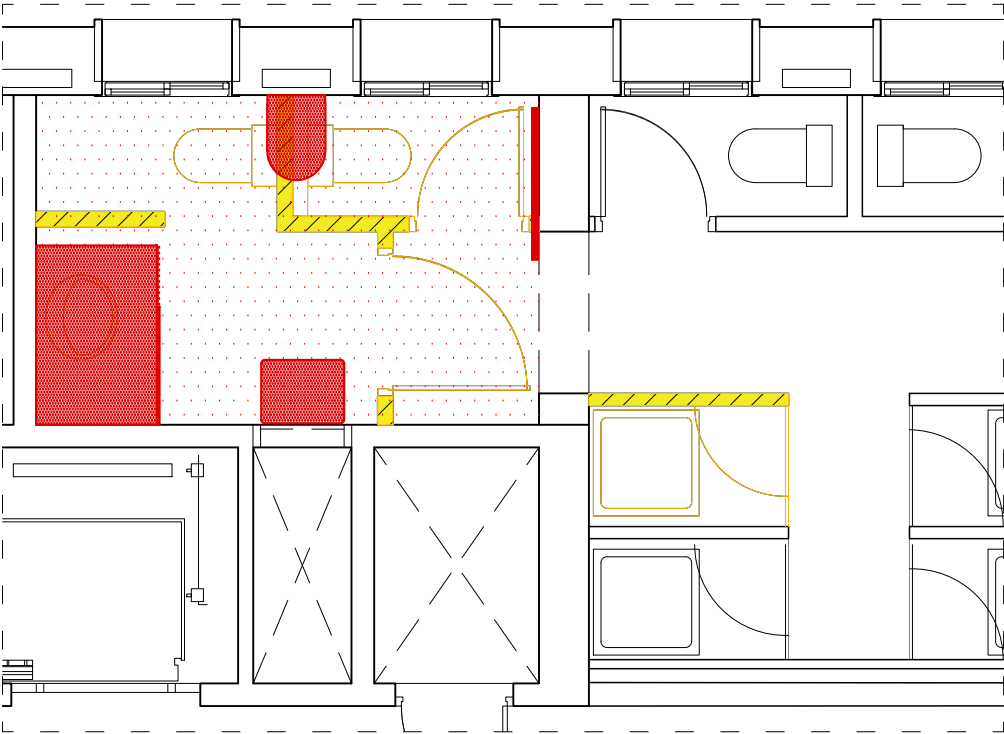
Autor
ais arquitectura ingeniería salud

Promotor
UNIVERSITAT DE BARCELONA

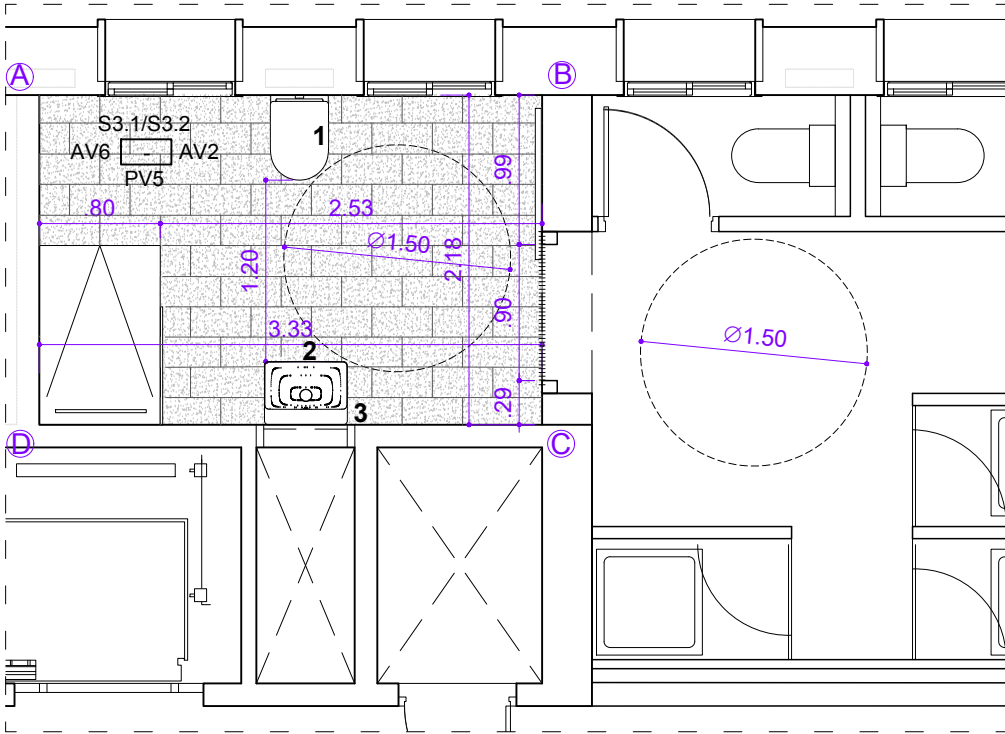
Planol
ADAPTACIO CAMBRA HIGIENICAS A PLANTES
PLANTES 1,5 MONTSERRAT - FASE 1
Referencia del planol
19.008-Detalls Ex 2025 REVISIO.dwg



Plata Estat Actual

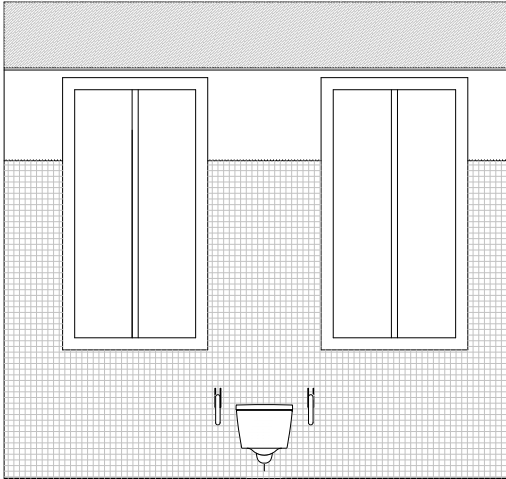


ENDERROC OBRA NOVA

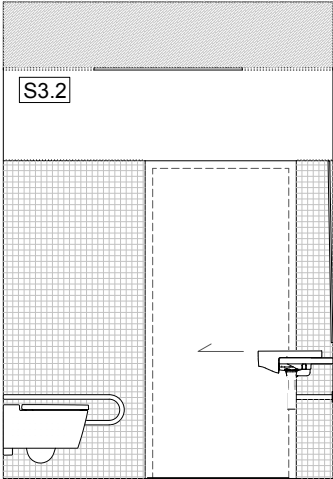


Planta Estat Reformat

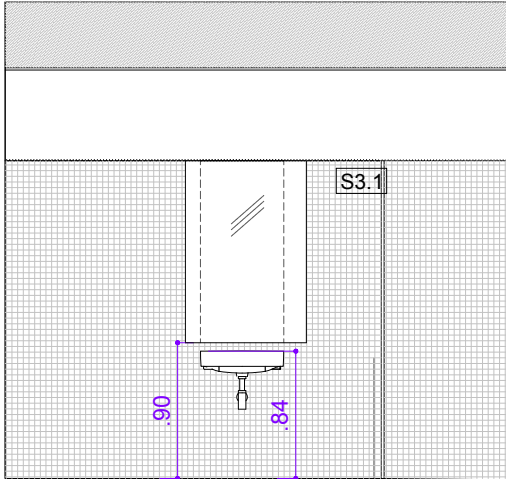
Desenvolupament



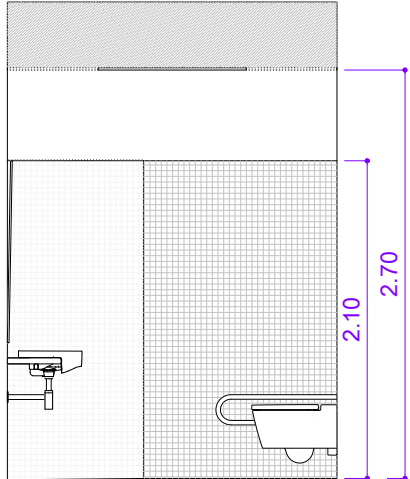
AB



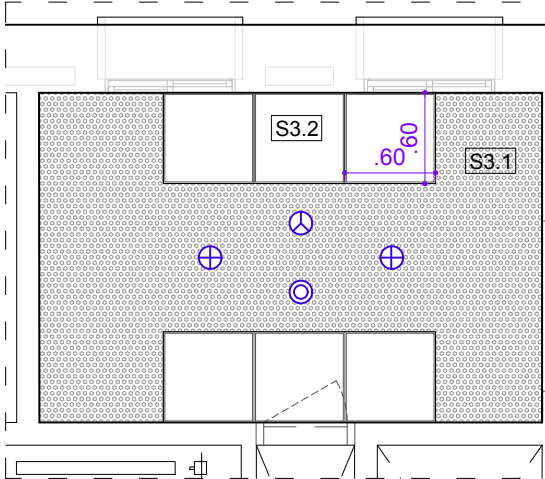
BC



CD



DE



Planta Cel Ras

Acabats

- Sostre:
- S3.1** Fals Sostre registrable amb peces de 60x60cm "Humiguard" o similar
 - S3.2** Fals sostre de cartro guix

- Paviment:
- PV5** Paviment de gres antilliscant color gris

- Acabats vertical:
- AV2** Enrajolat tipo gresite fins a 2,1m alçada
 - AV5** Pintat amb pintura plastica

Condicions d'aplicacio del D2029/2023 per a cambra higiènica accessible

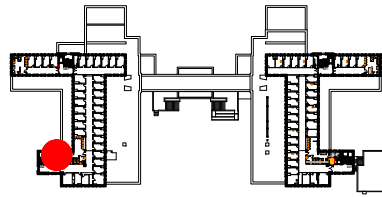
- Equip: inodor i rentamans sense peu (dutxa/bany si és ús públics amb allotjament)
- Paviment: Classe 2 (apartat 3.1, annex 3c)
- Porta: $\geq 0,78m$ (corredissa o obertura cap a l'exterior). Alçaria $\geq 2,00 m$. Força d'obertura $< 25 N$. Accionament mitjançant maneta o tirador
- Espai lliure d'obstacles (a tota alçada): Inscripció $\varnothing 1,50m$
- Inodor, espai transferència lateral: als 2 costats ($0,80 \times 1,20$; amplada x longitud)
- Amplada útil de pas zones de circulació: $\geq 1,20m$
- Espai de gir: Inscripció $\varnothing 1,50m$
- Han de disposar de barres horitzontals a cada costat de l'inodor abatibles

- Mecanismes i accessoris, alçaria entre $0,70m$ i $1,20 m$ i han de tenir contrast cromàtic
- No s'admet il·luminació amb temporitzadors
- Cal disposar de penjador (alçaria entre $0,80 m$ i $1,40 m$)
- Cal que estigui senyalitzada mitjançant el símbol internacional de l'accessibilitat (SIA) (està format per un pictograma estilitzat d'una cadira de rodes vista de perfil)
- S'ha de disposar de dispositiu de crida d'assistència
- Cal disposar de senyalització de lliure/ocupat
- En cambres higièniques d'ús públic, senyalització en Braille i en caràcters visuals H o D si escau. Com alternativa, es pot senyalitzar la maneta amb les lletres H o D en relleu

Llegenda

- 1. WC accessible
- 2. Lavabo accessible
- 3. Mirall
- ⊗ Detector
- ⊕ Downlight
- ⊙ Extractor a coberta

..... Junta Schlüter



Numeracio Planols

A F1 1. 1
tipo - Fase - Planta - #

0 0.5 1 2

Escala
A3-1/50

Data d'impressió
2025-3-4

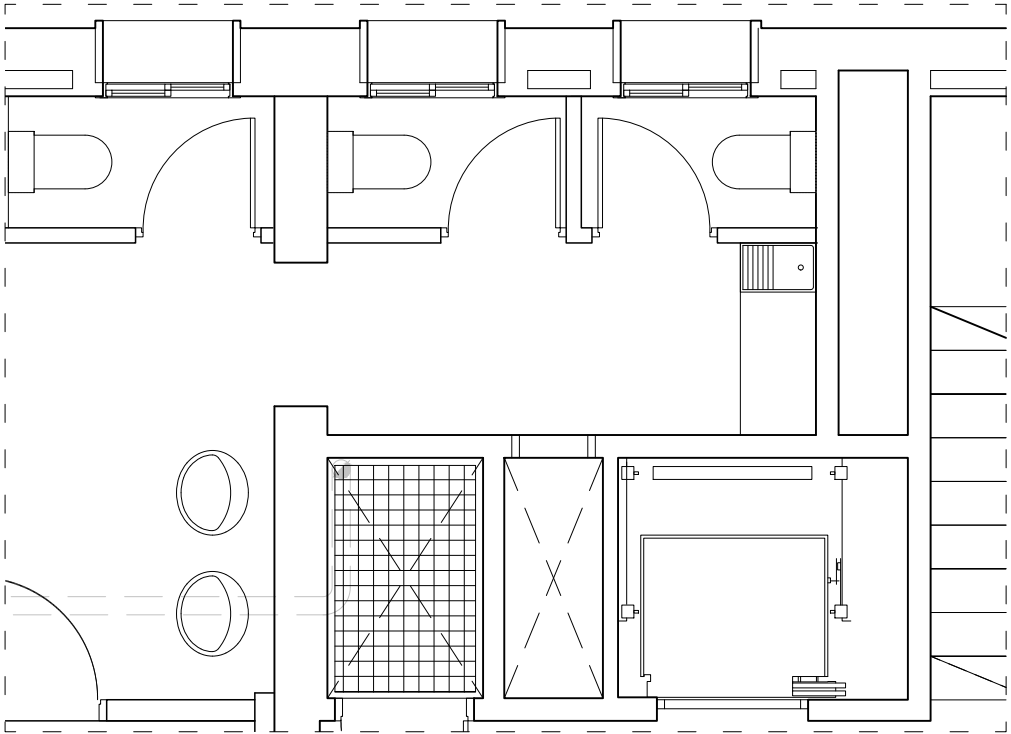
Numero
AF1 10.2

Projecte
Projecte Básic / Executiu FASE1
de reforma del CMU Montserrat - Penyafort, Avda Diagonal nº639, Barcelona

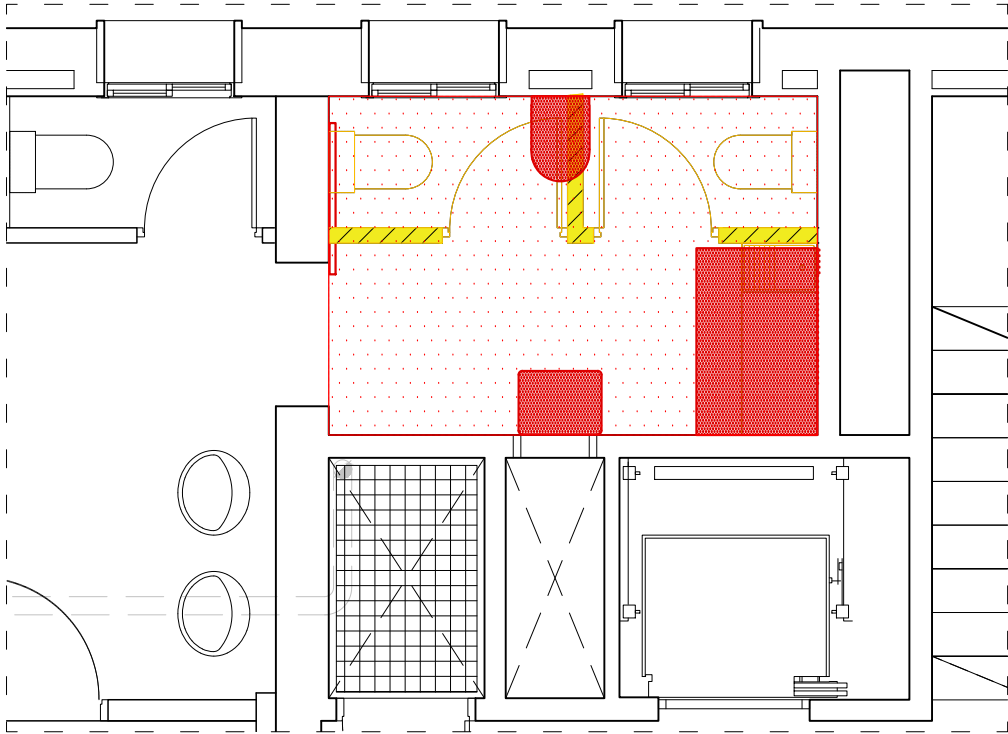
Autor
 ais arquitectura ingeniería salud

Promotor
 UNIVERSITAT DE BARCELONA

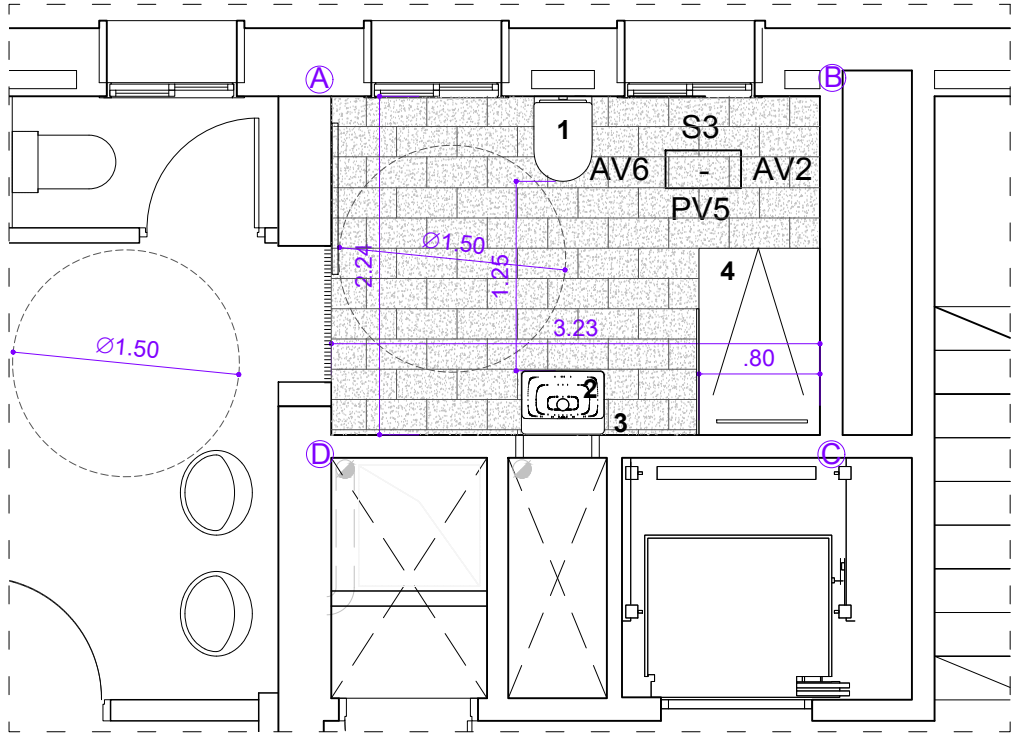
Planol
ADAPTACIO CAMBRA HIGIENICAS A PLANTES
PLANTES 2,3,4 MONTSERRAT - FASE 1
Referencia del planol
19.008-Detalls Ex 2025 REVISIO.dwg



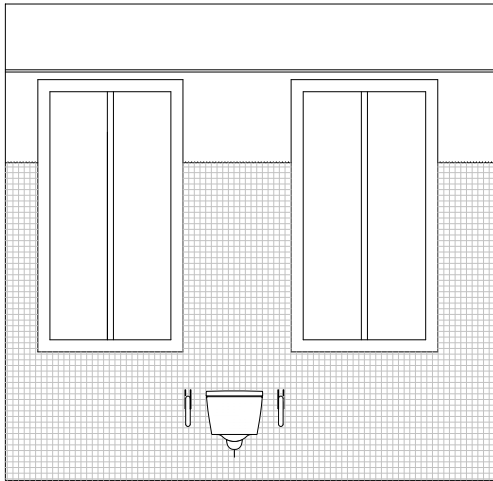
Plata Estat Actual



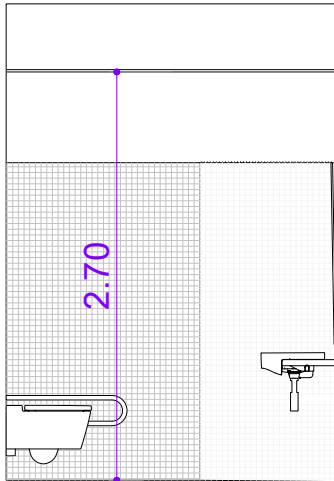
ENDERROC OBRA NOVA



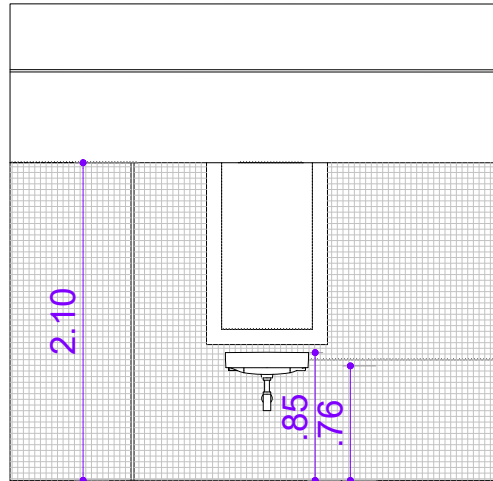
Plata Estat Reformat



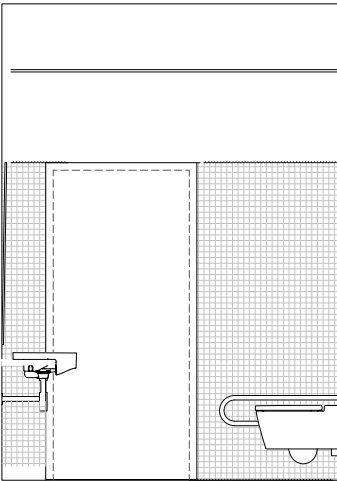
AB



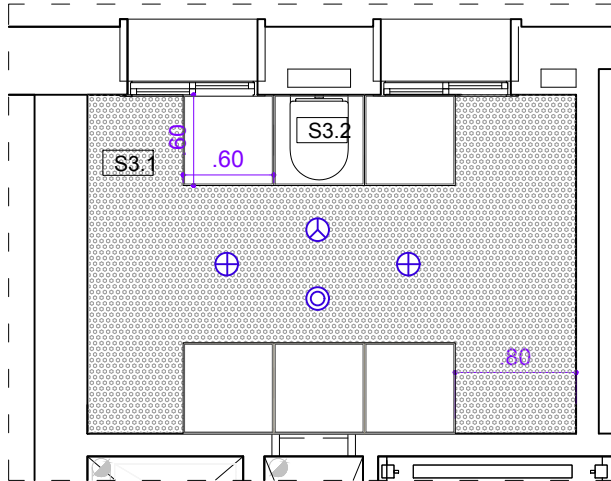
BC



CD



DE



Planta Cel Ras

Acabats

- Sostre:
- S3.1** Fals Sostre registrable amb peces de 60x60cm "Humiguard" o similar
 - S3.2** Fals sostre de cartro guix

- Paviment:
- PV5** Paviment de gres antilliscant color gris

- Acabats vertical:
- AV2** Enrajolat tipo gresite fins a 2,1m alçada
 - AV5** Pintat amb pintura plastica

Condicions d'aplicacio del D2029/2023 per a cambra higiènica accessible

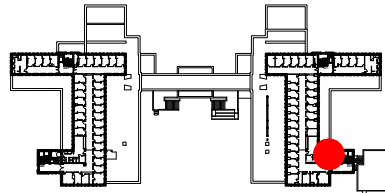
- Equip: inodor i rentamans sense peu (dutxa/bany si és ús públics amb allotjament)
- Paviment: Classe 2 (apartat 3.1, annex 3c)
- Porta: $\geq 0,78m$ (corredissa o obertura cap a l'exterior). Alçaria $\geq 2,00 m$. Força d'obertura $< 25 N$. Accionament mitjançant maneta o tirador
- Espai lliure d'obstacles (a tota alçada): Inscripció $\varnothing 1,50m$
- Inodor, espai transferència lateral: als 2 costats (0,80 x 1,20; amplada x longitud)
- Amplada útil de pas zones de circulació: $\geq 1,20m$
- Espai de gir: Inscripció $\varnothing 1,50m$
- Han de disposar de barres horitzontals a cada costat de l'inodor abatibles

- Mecanismes i accessoris, alçaria entre 0,70m i 1,20 m i han de tenir contrast cromàtic
- No s'admet il·luminació amb temporitzadors
- Cal disposar de penjador (alçaria entre 0,80 m i 1,40 m)
- Cal que estigui senyalitzada mitjançant el símbol internacional de l'accessibilitat (SIA) (està format per un pictograma estilitzat d'una cadira de rodes vista de perfil)
- S'ha de disposar de dispositiu de crida d'assistència
- Cal disposar de senyalització de lliure/ocupat
- En cambres higièniques d'ús públic, senyalització en Braille i en caràcters visuals H o D si escau. Com alternativa, es pot senyalitzar la maneta amb les lletres H o D en relleu

Llegenda

- 1. WC accessible
- 2. Lavabo accessible
- 3. Mirall
- ⊗ Detector
- ⊕ Downlight
- ⊙ Extractor a coberta

..... Junta Schlüter



Numeracio Planols

A F1 1. 1
tipo - Fase - Planta - #

0 0.5 1 2

Projecte
Projecte Básic / Executiu FASE1
de reforma del CMU Montserrat - Penyafort, Avda Diagonal nº639, Barcelona

Autor

ais arquitectura ingeniería salud

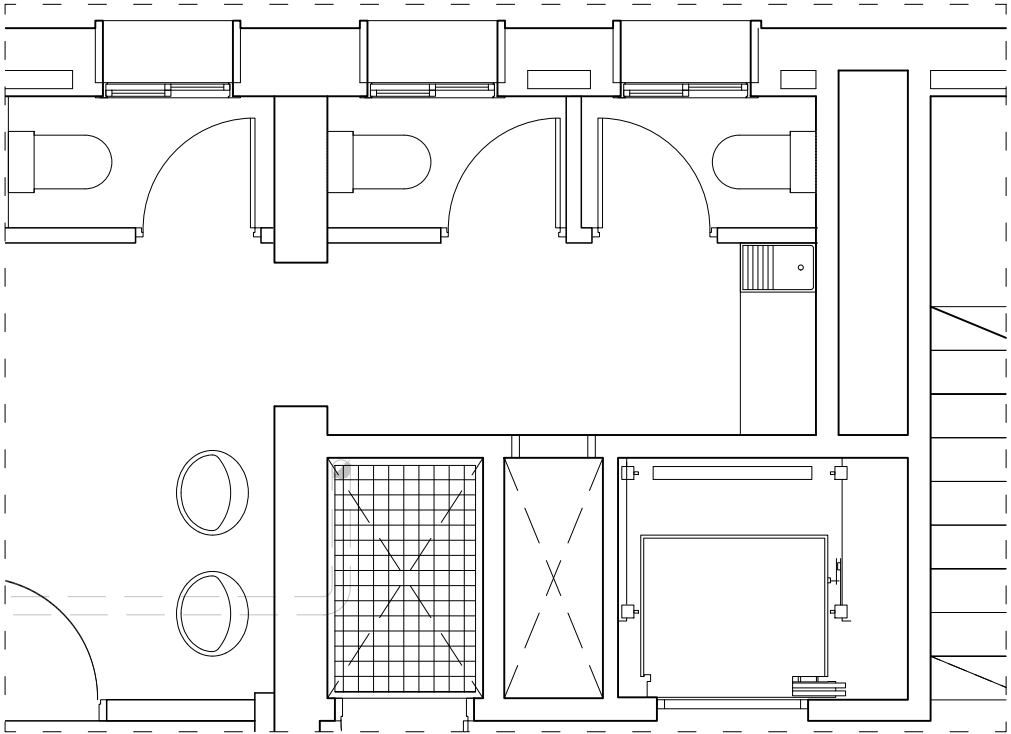
Promotor

UNIVERSITAT DE BARCELONA

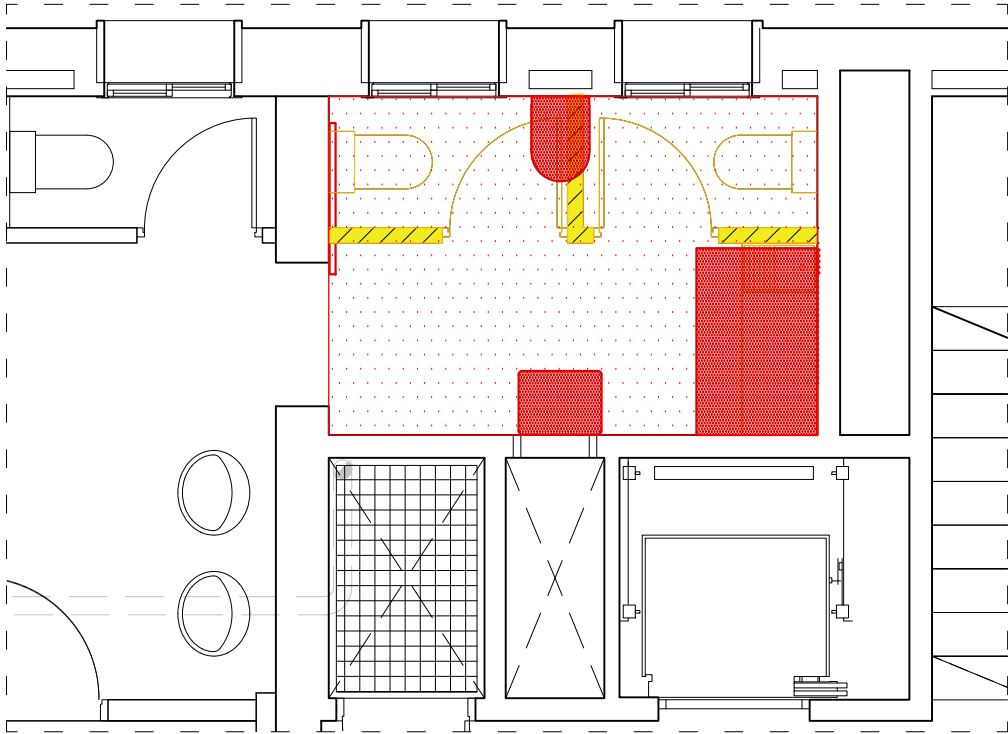
Planol
ADAPTACIO CAMBRA HIGIENICAS A PLANTES
Plantes 3,4,5 PENYAFORT - FASE 1
Referencia del planol
19.008-Detalls Ex 2025 REVISIO.dwg

Escala
A3-1/50
Data d'impressió
2025-3-4

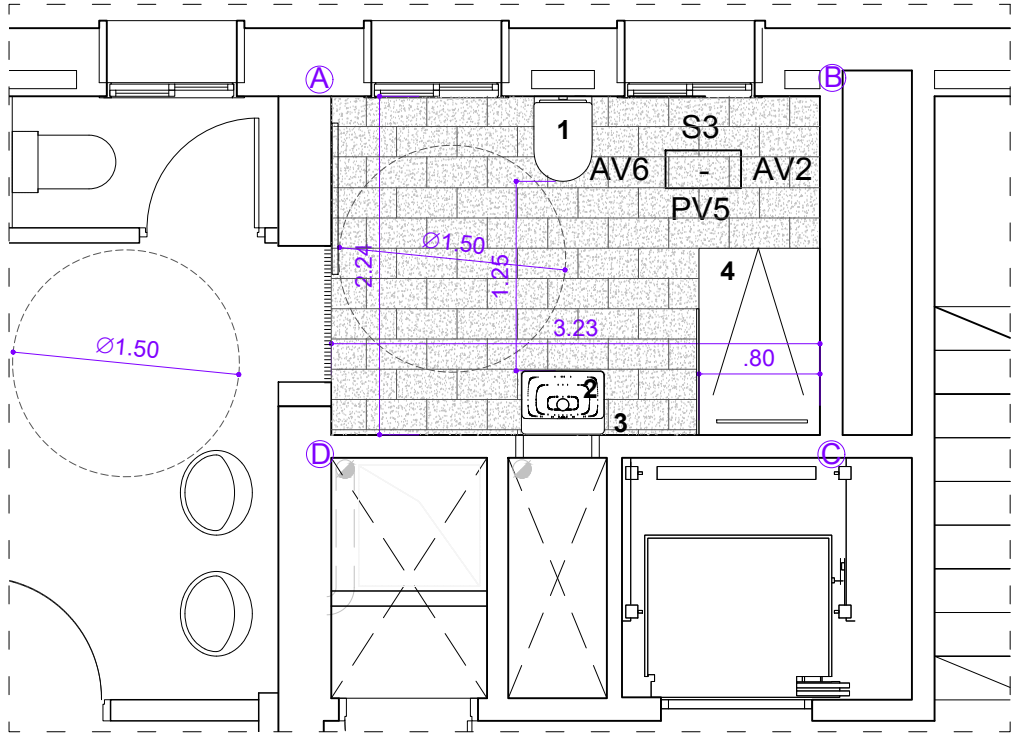
Numero
AF1 10.11



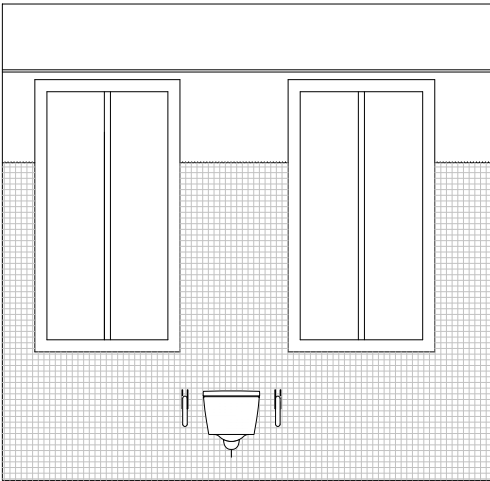
Plata Estat Actual



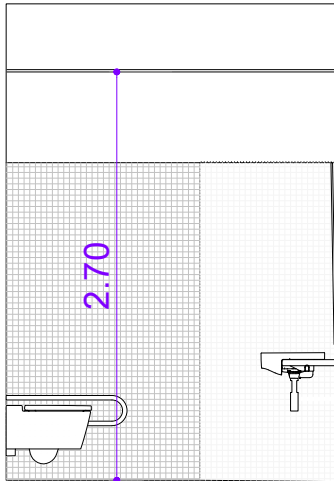
ENDERROC OBRA NOVA



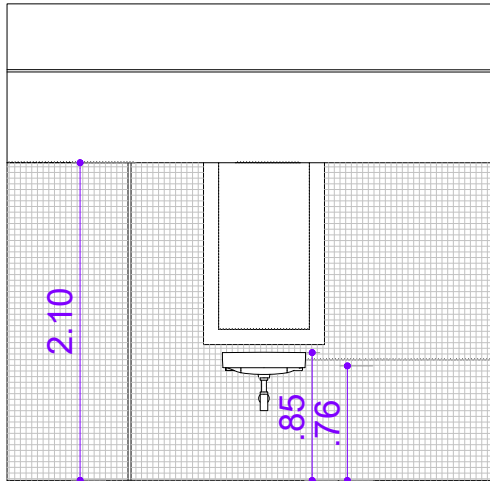
Planta Estat Reformat



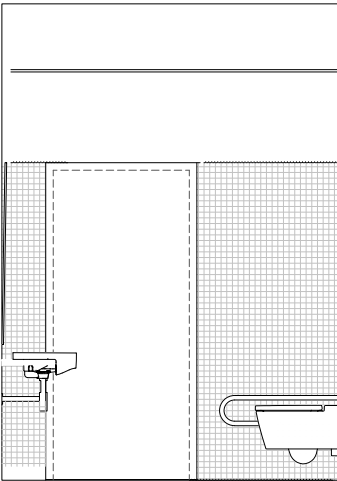
AB



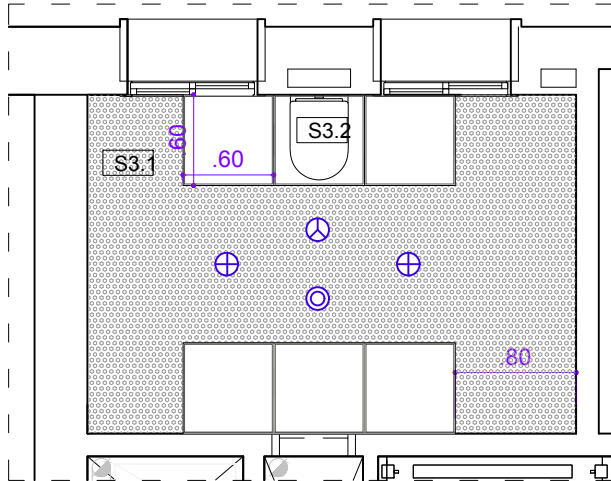
BC



CD



DE



Planta Cel Ras

Acabats

- Sostre:
- S3.1** Fals Sostre registrable amb peces de 60x60cm "Humiguard" o similar
 - S3.2** Fals sostre de cartro guix

- Paviment:
- PV5** Paviment de gres antilliscant color gris

- Acabats vertical:
- AV2** Enrajolat tipo gresite fins a 2,1m alçada
 - AV5** Pintat amb pintura plastica

Condicions d'aplicacio del D2029/2023 per a cambra higiènica accessible

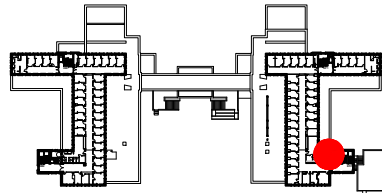
- Equip: inodor i rentamans sense peu (dutxa/bany si és ús públics amb allotjament)
- Paviment: Classe 2 (apartat 3.1, annex 3c)
- Porta: $\geq 0,78m$ (corredissa o obertura cap a l'exterior). Alçaria $\geq 2,00 m$. Força d'obertura $< 25 N$. Accionament mitjançant maneta o tirador
- Espai lliure d'obstacles (a tota alçada): Inscripció $\varnothing 1,50m$
- Inodor, espai transferència lateral: als 2 costats (0,80 x1,20; amplada x longitud)
- Amplada útil de pas zones de circulació: $\geq 1,20m$
- Espai de gir: Inscripció $\varnothing 1,50m$
- Han de disposar de barres horitzontals a cada costat de l'inodor abatibles

- Mecanismes i accessoris, alçaria entre 0,70m i 1,20 m i han de tenir contrast cromàtic
- No s'admet il·luminació amb temporitzadors
- Cal disposar de penjador (alçaria entre 0,80 m i 1,40 m)
- Cal que estigui senyalitzada mitjançant el símbol internacional de l'accessibilitat (SIA) (està format per un pictograma estilitzat d'una cadira de rodes vista de perfil)
- S'ha de disposar de dispositiu de crida d'assistència
- Cal disposar de senyalització de lliure/ocupat
- En cambres higièniques d'ús públic, senyalització en Braille i en caràcters visuals H o D si escau. Com alternativa, es pot senyalitzar la maneta amb les lletres H o D en relleu

Llegenda

- 1. WC accessible
- 2. Lavabo accessible
- 3. Mirall
- ⊗ Detector
- ⊕ Downlight
- ⊙ Extractor a coberta

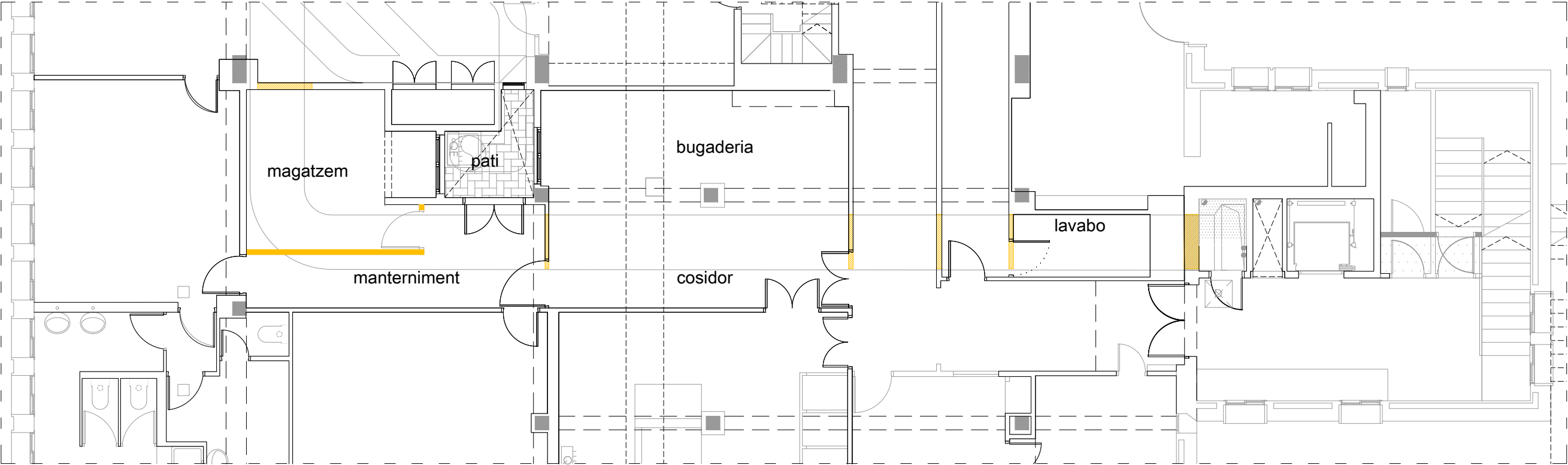
..... Junta Schlüter



Numeracio Planols

A F1 1. 1
tipo - Fase - Planta - #

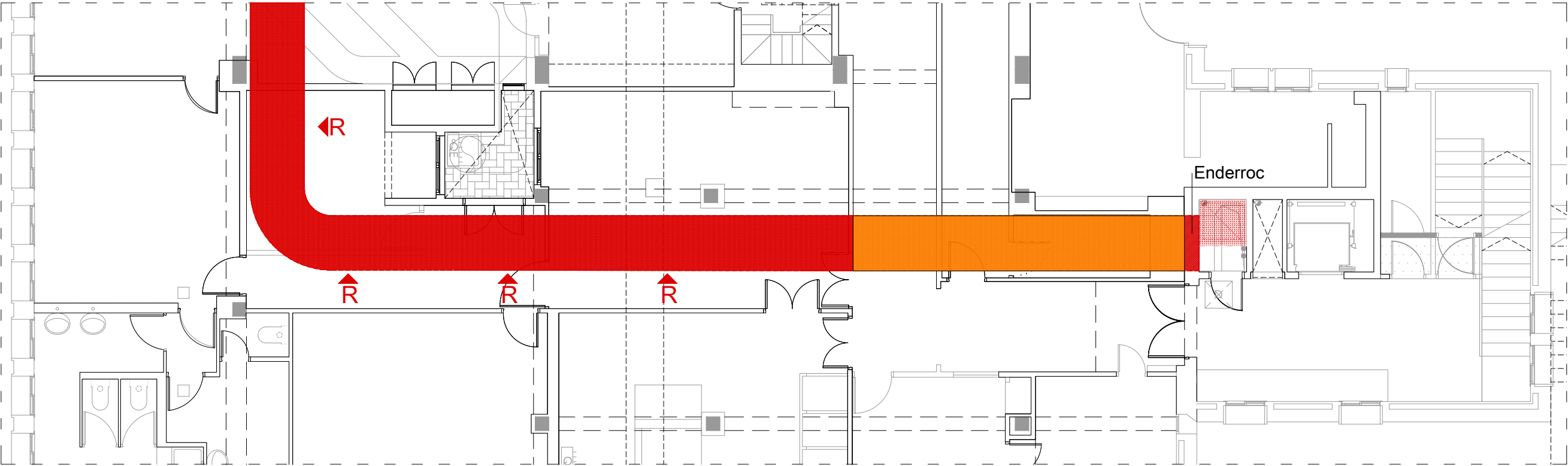
0 0.5 1 2



Estat Actual ENDERROC Enderroc Envans Enderroc Envans per pas de conducte

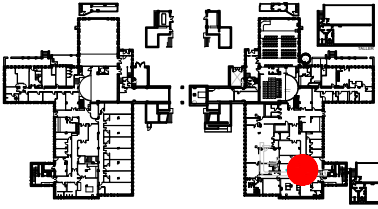
Descripció de l'actuació

- Enderroc:**
- .retirada d'envans i dintell per pas de conductes
 - .retirada de porta d'access a magatzem
 - .enderroc mur de carrega
- Obra Nova:**
- .Formacio de pas de conducte de ventilacio
 - .Adintellat de mur de carrega per forat de pas de conducte



Estat Reformat OBRA NOVA

Registre RF180 Tram conducte extraccio RF 180 Tram conducte extraccio RF 120



Numeracio Planols

A F1 1. 1
tipo - Fase - Planta - #

Projecte
Projecte Básic /Executiu FASE1
de reforma del CMU Montserrat - Penyafort, Avda Diagonal nº639, Barcelona

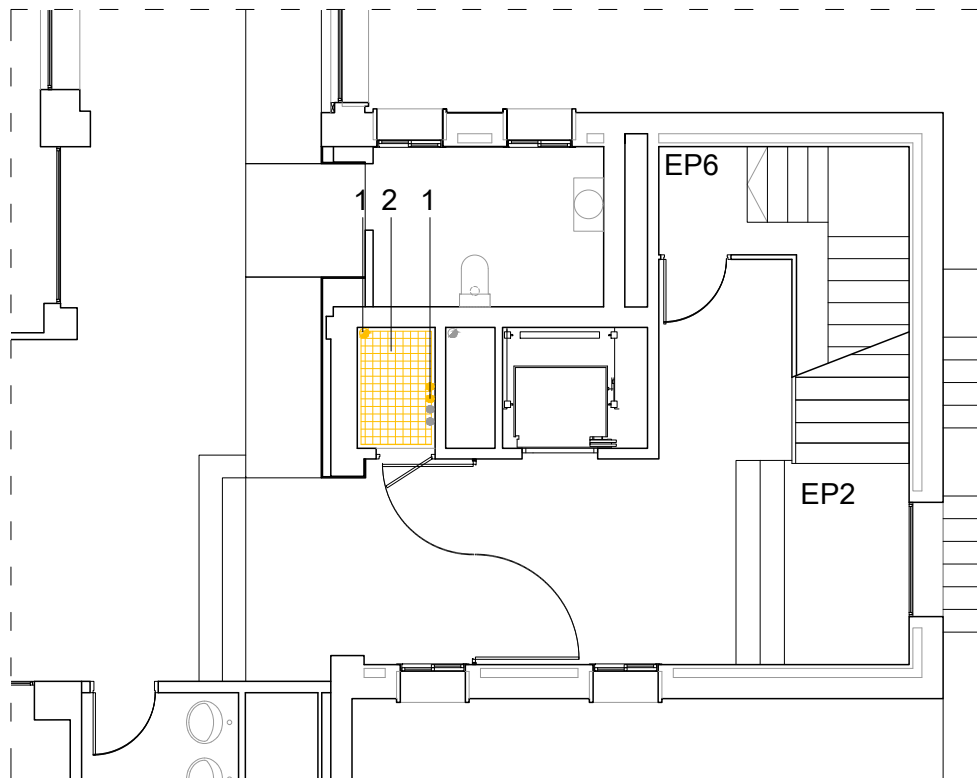
Autor
ais arquitectura ingeniería salud

Promotor
UNIVERSITAT DE BARCELONA

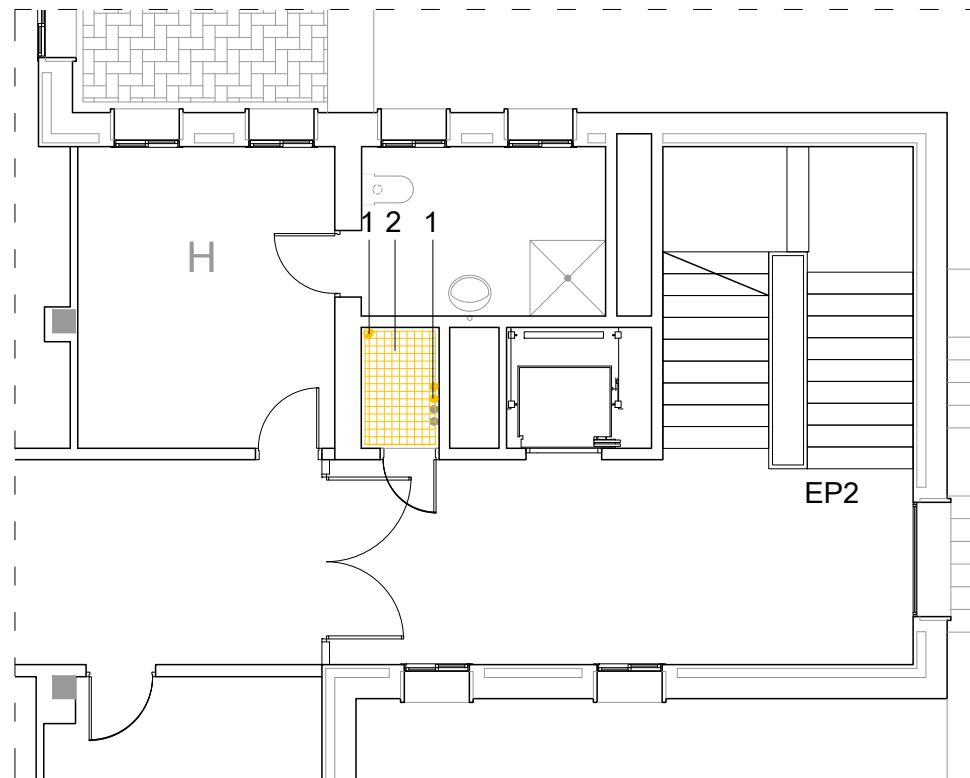
Planol
PAS DE VENTILACIO DE CUINA
Planta Semisoterrani PENYAFORT - FASE 1
Referencia del planol
19.008-Detalls Ex.dwg

Escala
A3-1/100
Data d'impressió
2023-5-4

Numero
AF1 10.3.1



PLANTA BAIXA Estat Actual  ENDERROC



PLANTA PRIMERA Estat Actual

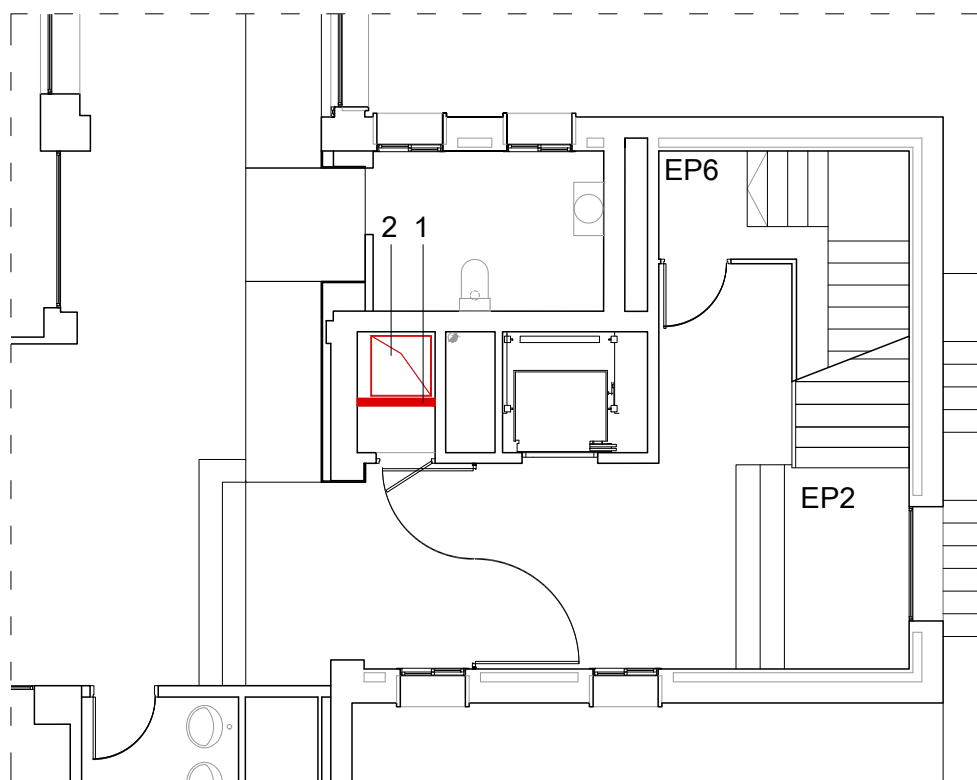
Descripció de l'actuació

Enderroc:

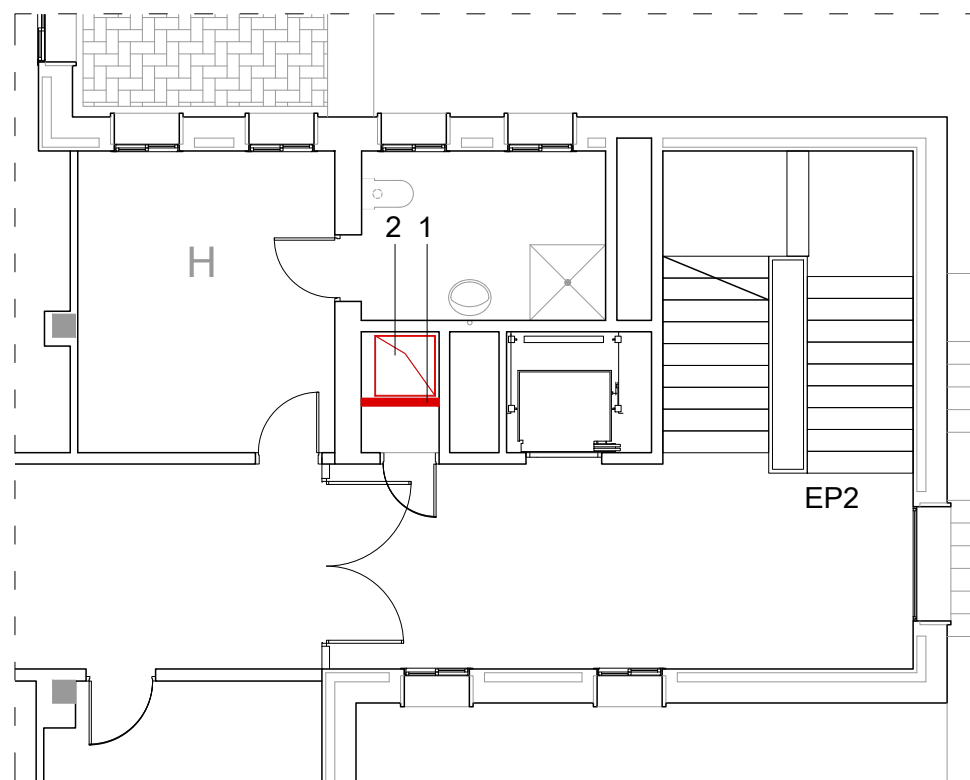
1. retirada conductes existents
2. retirada de religa

Obra Nova:

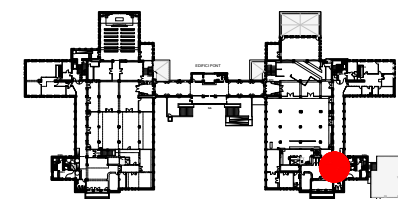
1. formacio d'enva RF120 al pati d'instalacions per tancament de xemeneia d'extraccio
2. pas de conducte de xemeneia d'extraccio per pati



PLANTA BAIXA Estat Reformat



PLANTA PRIMERA Estat Reformat



Numeracio Planols

A F1 1. 1
tipo - Fase - Planta - #

Escala
A3-1/100

Data d'impressió
2023-6-1

Numero
AF1 10.3.2

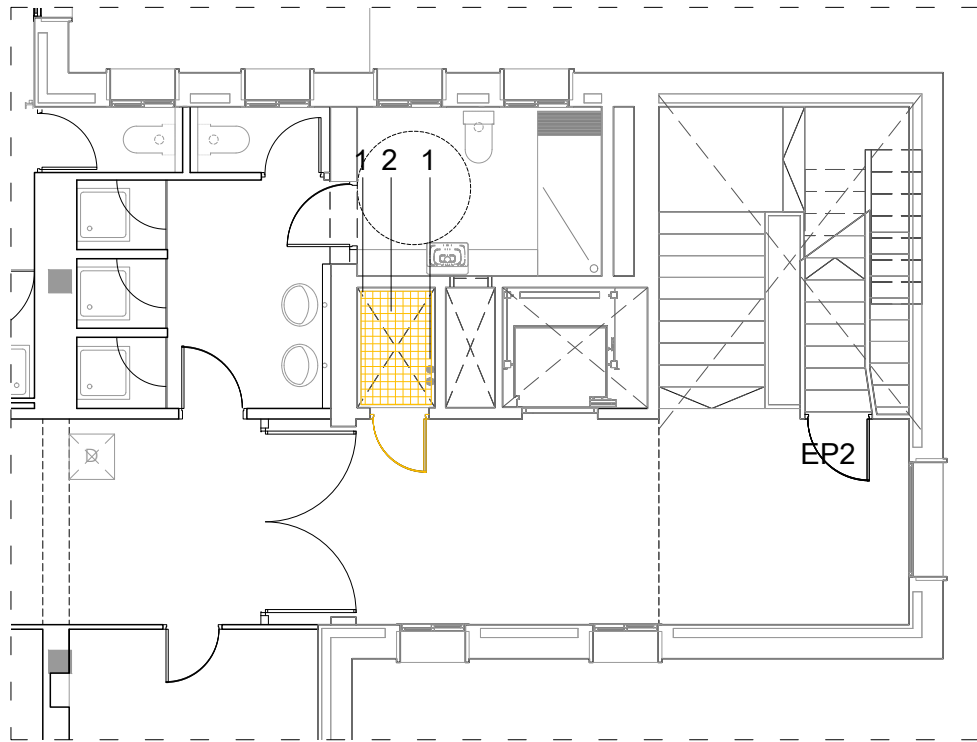
Projecte
Projecte Básic /Executiu FASE1
de reforma del CMU Montserrat - Penyafort, Avda Diagonal nº639, Barcelona

Autor

ais arquitectura ingeniería salud

Promotor
 **UNIVERSITAT DE BARCELONA**

Planol
PAS DE XEMENEIA PER PATI D'INSTALACIONS
Planta Baixa / Plantes Pis
Referencia del planol
19.008-Detalls Ex.dwg



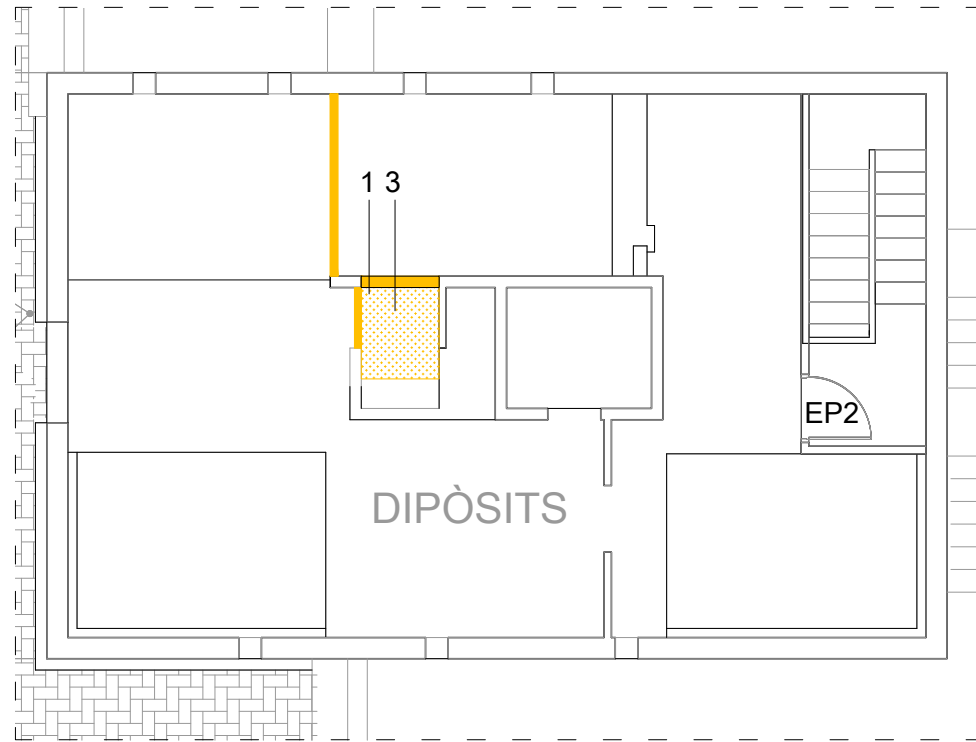
PLANTA 5 Estat Actual

ENDERROC

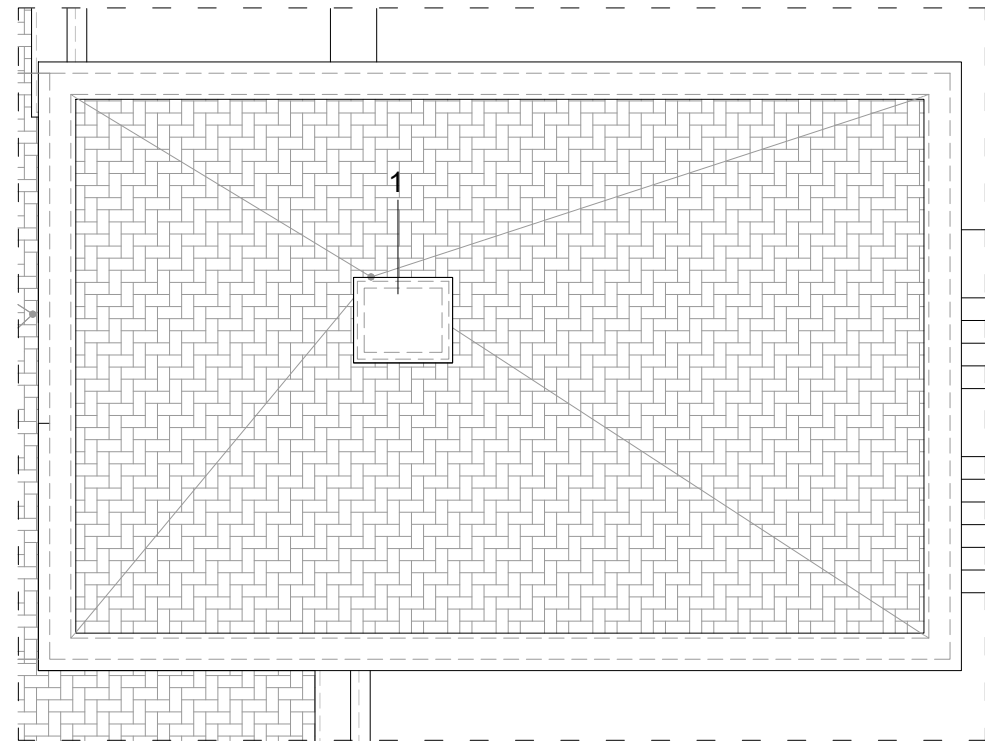
Descripció de l'actuació

Enderroc:

1. retirada conductes existents
2. retirada de religa
3. enderroc forjat per pas de conducte



PLANTA COBERTA Estat Actual

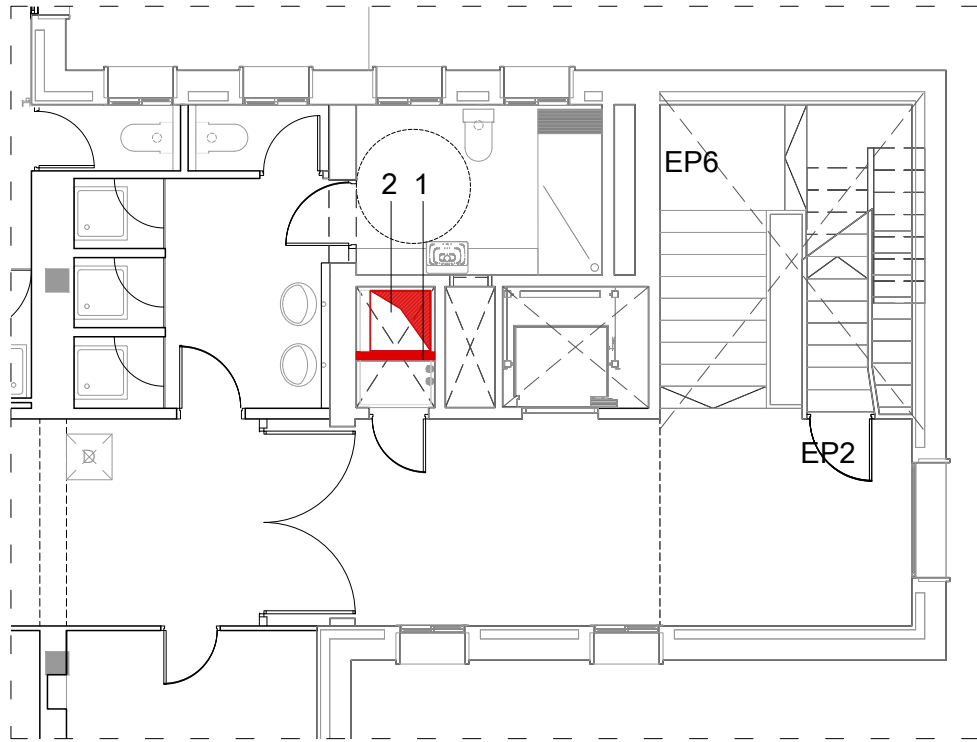


PLANTA COBERTA BADALOT Estat Actual

Descripció de l'actuació

Sense intervenció:

1. aprofitament de xemeneia existent per extracció

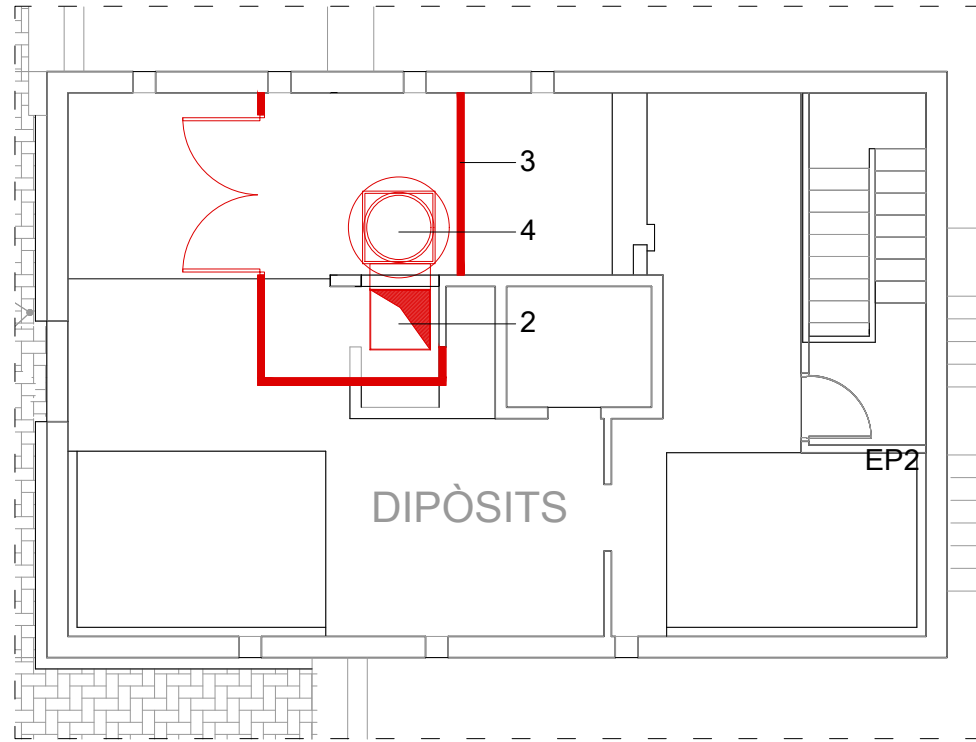


PLANTA 5 Estat Reformat

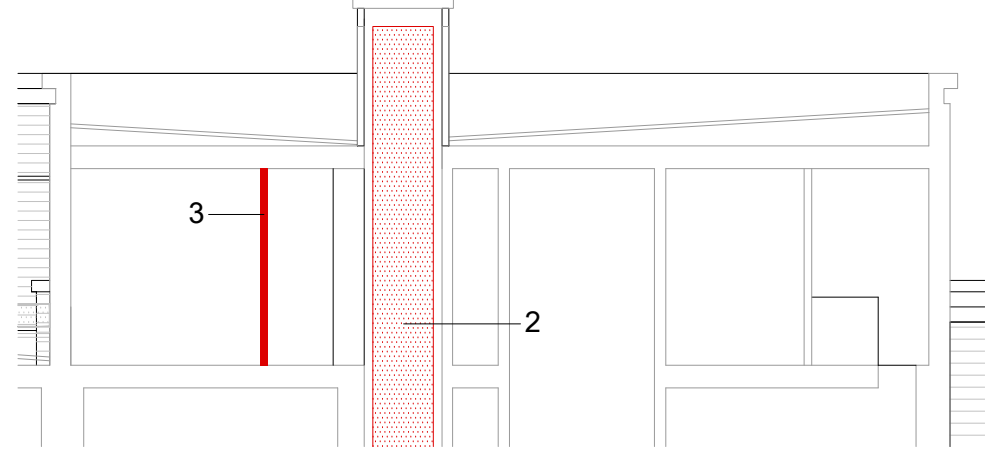
Descripció de l'actuació

Obra Nova:

1. formació d'enva RF120
2. xemeneia de cuina
3. tancament de gero arrebossat a doble cara
4. instal·lació de sistema d'extracció



PLANTA COBERTA Estat Reformat



SECCIO COBERTA Estat Reformat



Xemeneia d'extracció existent a badalot



Pati